

ශ්‍රී ලාංකිකයින් සඳහා
සිංහල භාෂාව

සන්මු නගරයේ ජීවත් වීමේදී අවශ්‍ය කරුණු දැනුවත් කිරීම

සන්මු නගරයේ ලියාපදිංචි නගරයේ ජීවත් වීමේදී
දැනගතයුතු දෑ පිළිබඳව සරළව පැහැදිලි කර ඇත

[සන්මු නගරයේ ජීවත් වීමේදී පරිහරණය සඳහා මාර්ගෝපදේශ අත්පොත]
සන්මු නගරසභාව 2021 වර්ෂයේ අප්‍රේල් මාසයේ සැකසුමකි
2023 ජනවාරි සංශෝධිත

සන්මු වෙබ්අඩවිය→



山武市マスコットキャラクター
SUN△シくん



පටුන



අංකය	මාතෘකාව	පිටුව
1	එදිනෙදා ජීවත් වීමේදී අවශ්‍ය වන දෑ	පිටු අංක 1 සිට පිටු අංක 2
2	ජපන් භාෂාව ඉගෙනගනිමු.	පිටු අංක 3 සිට පිටු අංක 4
3	අසනීපවූ විට, ගින්නක් ඇතිවූ විට, රිය අනතුරක් ඇතිවූ විට, කුමක් කළයුතුද.	පිටු අංක 5
4	ස්වභාවික විපතක් ඇතිවූ විට	පිටු අංක 6 සිට පිටු අංක 13
5	සන්මු නගරයේ පදිංචිවන විට ලිපිනය වෙනස් වන විට කළයුතු දේ	පිටු අංක 14 සිට පිටු අංක 16
6	සිල්එක ලියාපදිංචි කිරීම / සිල්එක ලියාපදිංචිකළ සහතිකය (<i>Inkantōroku / Inkantōroku Shōmeisho</i>) < සිල් එක (<i>Hanko</i> එක) ලියාපදිංචි කිරීම >	පිටු අංක 17 සිට පිටු අංක 19
7	තාවකාලික අංක තහඩුව (කරිනම්බා) (<i>Kari Nanbā</i>)	පිටු අංක 20 සිට පිටු අංක 21
8	පෞද්ගලික අංකය සහිත කාඩ්පත < <i>Mainanbā Kādo</i> >	පිටු අංක 22 සිට පිටු අංක 23
9	ජාතික සෞඛ්‍ය රක්ෂණය (<i>Kokumin Kenkōhoken</i>)	පිටු අංක 24 සිට පිටු අංක 27
10	බදු වර්ග (<i>Zeikin no Shurui</i>)	පිටු අංක 28
11	ආධායම්බදු සහතිකය (<i>Shotoku · Kazei Shōmeisho</i>)	පිටු අංක 29
12	කරුණාකර බදු (<i>Zeikin</i>) ගෙවන්න	පිටු අංක 30 සිට පිටු අංක 32
13	කුණුකසළ ආදිය ඉවත දැමීමේ දී පිළිපැදිය යුතු නීතිරීති	පිටු අංක 33 සිට පිටු අංක 35
14	නිවසේ ඇති කුණුකසළ (නිවසේ එක්කාසුවන කුණු) ඉවතලන ආකාරය < නරුතෝ ප්‍රදේශය >	පිටු අංක 36 සිට පිටු අංක 47
15	නිවසේ ඇති කුණුකසළ < නිවසේ එක්කාසුවන කුණු > ඉවතලන ආකාරය (සම්බු ප්‍රදේශය, හසුණුම ප්‍රදේශය, මත්සුම ප්‍රදේශය)	පිටු අංක 48 සිට පිටු අංක 58
16	දරු ප්‍රසූතිය සිදුකළ මවක් , දරුවෙක් ගැබ්ගත් මවක්, කළයුතු දෑ	පිටු අංක 59 සිට පිටු අංක 68
17	දරුවන් සඳා වඩා ගැනීම ❶	පිටු අංක 69 සිට පිටු අංක 70
18	දරුවන් සඳා වඩා ගැනීම ❷	පිටු අංක 71 සිට පිටු අංක 72
19	දරුවන් ප්‍රාථමික පාසලට සහ කණිෂ්ඨ උසස්පාසැලට ඇතුළත් කරන විට කළයුතු දෑ	පිටු අංක 73 සිට පිටු අංක 74
20	පිළිකා පරීක්ෂණය • ශරීරය පරීක්ෂා කිරීම!	පිටු අංක 75 සිට පිටු අංක 77
21	ඉඩම් පරිහරණය කිරීමේදී උපදෙස්	පිටු අංක 78
22	වැසිකිළි භාවිතයේදී අනුගමනය කළයුතු දෑ	පිටු අංක 79 සිට පිටු අංක 81
23	බල්ලෝ සහ පුසෝ	පිටු අංක 82 සිට පිටු අංක 83
24	මෙවැනි අවස්ථාවක කුමක් කළයුතුද?	පිටු අංක 84 සිට පිටු අංක 93

※ අමාරු වචන යටින් ඉරිඟු ඇත. පිටුවේ අවසානයේදී අමාරු වචන පිළිබඳව පැහැදිලිව සඳහන් කර ඇත.

1

එදිනෙදා ජීවත් වීමේදී අවශ්‍ය වන දෑ

මෙම මාර්ගෝපදේශ අත් පොත සන්මු නගරයේ පදිංචි වී සිටින විදේශිකයන් සඳහා, සකස් කරන ලදී. සාමාන්‍ය ජීවිතයේදී අවශ්‍ය වන කරුණු පිළිබඳව විස්තරාත්මකව මෙහි පැහැදිලි කර ඇත.

සන්මු නගරයේ සතුටින් කාලය ගත කිරීම සඳහාත්, දෛනික ජීවිතයේ අවශ්‍යතාවයන් ඉටුකර ගැනීම උදෙසාත් මෙම අත් පොත ඔබට ප්‍රයෝජනවත් වනු ඇත.

● දෛනික ජීවිතයේදී අවශ්‍යතාවයන්

① කුණුකසළ ඉවත දමන ආකාරය

ඉවතලන කුණු වර්ග කීපයක් ඇත.

ඒ ඒ කුණු වර්ගයට අනුව, කුණු ඉවතට දැමීමේදී කුණු දමන කවර එකිනෙකට වෙනස්කමක් දක්වයි.

කුණු වර්ගය අනුව විවිධ වර්ගයේ කුණු ඉවතලන දවස් ද එකිනෙකට වෙනස් වේ.

මාර්ග දෙපස හෝ මාර්ගය මත කුණුකසළ දැමීමෙන් වලකින්න.

කරුණාකර මෙම නීතිරීති පිළිපදින්න. (33 වෙනි පිටුවේ සිට 58 වන පිටුව දක්වා කරුණාකර කියවන්න)



② උස් හඬ නගා ශබ්ද කිරීමෙන් වලකින්න

නිවසේ සිටින විට උස් හඬක් ඇසෙන ආකාරයෙන් සිංදු දැමීමෙන් වලකින්න.

ඔබගේ නිවසට ආසන්නවම පිහිටා ඇති නිවසට හාදා පැමිණෙන ආකාරයෙන් විශාල ලෙස ශබ්ද නගා කථාබහ කිරීමෙන් වලකින්න.

ඔබගේ නිවසත් අසල් වාසීන්ගේ නිවසත් ඉතා ළඟින් පිහිටා තිබෙන විට, විශාල ශබ්ද සහ කථාබහකරන හඬ ඇසේ.

අසල්වාසී නිවසට ඉතා ළඟින් ඔබගේ නිවස පිහිටා ඇති විට, කරුණාකර ඔවුන්ට බාධා පැමිණෙන ලෙස හැසිරීමෙන් වලකින්න.



③ රාත්‍රී කාලයේදී නිශබ්දව හැසිරෙන්න

සන්මු නගරය ඉතා නිස්කලංක නගරයකි.

රාත්‍රී කාලය ලබනවිට ඉක්මනින්ම නින්දට යන පුද්ගලයෝ සිටිති.

නිවසින් පිටත සිටින විටද අන්අයට කරදරයක් නොවන ආකාරයෙන් හැසිරෙන ලෙස ප්‍රවේසම් වන්න.

නිවාස ඇතුළතද කරුණාකර නිශබ්ද ව සිටින්න.



④ වාහන නැවතුම්පොළේ වාහනය නවතා තබන්න

පාරේ වාහන නවත්වනවිට අහලපහල ජීවත්වන අයට බාධා පැමිණේ.

පාරේ වාහන නවත්වා තැබීම ඉතාමත්ම හයානක කාර්යයකි. කරුණාකර වාහන නැවත්වීම සඳහා වෙන්කර ඇති වාහන නැවතුම්පොළේ වාහන නවතා තබන්න.




⑤ ප්‍රාදේශීය ගම්සභා (*Ku / Jichikai*)

ඔබ පදිංචි වී සිටින නිවස ආසන්නයේ ප්‍රාදේශීය ගම්සභා (*Ku / Jichikai*) වක්ඇත. කරුණාකර අසල්වාසීන් සමග කථාබහ කර ඔවුන් සමග අන්‍යෝන්‍ය සම්භන්ධතා පවත්වාගන්න.



⑥ ඔබගේ නිවසේ නාමපුවරුවක් (*Hyosatsu*) සකසා ගන්න.

නගර සභාවේ සිට ඔබට ඉතා වැදගත් ලිපි එවනු ලබනවා. ලියුම් බහාලන නාම පුවරුවක් නිවසේ සකසා ගන්න. ලියුම් බහාලන නාම පුවරුව (*Hyosatsu*) නිවසේ පදිංචි වී සිටින පුද්ගලයින්ගේ නම ලියා නිවසේ ඉදිරිපිට සකසා තබන්න.



◎ 1 වෙනි සහ 2 වෙනි පිටුවල අමාරු වුවන ◎
 ※කුණුකසල ඉවත දමන ආකාරය : කුණුකසල ඉවත දැමීමේදී පිළිපැදියයුතු නීතිරීති බොහොමයක් ඇත.
 33 පිටුවේ සිට 58 පිටුව දක්වා කරුණු කියවා බලන්න.
 ※ප්‍රාදේශීය ගම්සභා (*Ku / Jichikai*) : ප්‍රදේශවාසීන් එක්කාසු වී සුභද සාකච්චා පවත්වන ස්ථානය.

වැඩි විස්තර දැනගැනීම සඳහා (විමසීම්)	ලිපිනය	දුරකථන අංකය
මහජන සහසම්භන්ධතා උපකාරක අංශය (<i>Shiminjichi Shienka</i>)	296 බන්චි,තොනොදයි, සන්මුනගරය (296,Tonodai,Sammu-Shi) කවුළු අංක②	0475-80-0151

< විමසීම් කළ හැකි වේලාවන් > සදුදා සිට සිකුරාදා දක්වා උදේ වරුවේ 8.30 සිට සවස 5.00 දක්වා
 ※සෙනසුරාදා,ඉරිදා,රජයේ නිවාඩු දින සහ දෙසැම්බර් 29වෙනිදා සිට ජනවාරි 3වෙනිදා දක්වා නිවාඩු දින වේ.

2

ජපන් භාෂාව ඉගෙනගනිමු.



පහත සඳහන් ස්ථාන වලදී ජපන් භාෂාව ඉගෙනීමට හැකියාව ඇත.

● ජපන් භාෂාව උගන්වන ස්ථාන

නම	සකුරා ජපන් භාෂා පංතිය	නරුතෝ ජපන් භාෂා පංතිය
කවදාද ?	සෑම සතියකම සෙනසුරාදා (මාසයේ 5 වෙනි සතියේ පංති පවත්වනු නොලැබේ)	සෑම සතියකම සෙනසුරාදා
වෙලාව ?	පස්වරු 1.30 සිට පස්වරු 3 දක්වා	පස්වරු 3 සිට පස්වරු 5 දක්වා
කොහෙද ?	නරුතෝ වූම් කෝමිනිකන්	නරුතෝ වූම් කෝමිනිකන්
වැයවන මුදල	මාසික ගාස්තුව යෙන් 500ක් පමණයි	යෙන් 1,000 / එක වාරයක් සඳහා
දුරකථන අංකය	090-2245-8233	090-6128-5251
මෙල්	toshiko8233@gmail.com	
වෙබ් අඩවිය		https://naruto-jp-class.jimdofree.com 







නරුතෝ වූඹ කෝමිත්තන් (නරුතෝ මද්‍යම මහජන ශාලාව) *Narutō ChūōKōminkan*
 (ස්ථානය) 262-1 ත්සුබේ සන්මුනගරය (262-1 ,Tsube,Sammu-Shi)

වැඩි විස්තර දැනගැනීම සඳහා (විමසීම)	ලිපිනය	දුරකථන අංකය
මහජන සහ සම්භන්ධතා උපකාරක අංශය (<i>Shiminjichi Shienka</i>)	296 ඛන්වි,තොනොදයි, න්මුනගරය (296,Tonodai,Sammu-shi) කවුළු අංක(2)	0475-80-0151

< විමසීම කළ හැකි වේලාවන් > සදුදා සිට සිකුරාදා දක්වා උදේ 8.30සිට භවස 5.15 දක්වා
 ※සෙනසුරාදා,ඉරිදා,රජයේ නිවාඩු දින සහ දෙසැම්බර් 29වෙනිදා සිට ජනවාරි 3වෙනිදා දක්වා නිවාඩු දින වේ.

3

අසනීපවූ විට, ගින්නක් ඇතිවූ විට, රිය අනතුරක් ඇතිවූ විට, කුමක් කළ යුතුද

ඔබට ශරීරයේ අපහසු තාවයක් ඇතිවී අසනීප වූ විට, කරුණාකර අංක 119 ට දුරකථනයෙන් අමතන්න. ගින්නක් ඇතිවූ විට කරුණාකර අංක 119 ට දුරකථනයෙන් අමතන්න. මහාමාර්ග හදිසි අනතුරක් ඇතිවූ විට අංක 110 ට දුරකථනයෙන් අමතන්න. මුදල් අයවීමක් නොමැත. කුමන අවස්ථාවක වුනත් දුරකථනයෙන් ඇමතිය හැක. දුරකථන ඇමතුමකදී කරුණාකර පහත සඳහන් ආකාරයට කථා කරන්න.

(1) හදිසියේ අසනීප වූ විට සහ තුවාල සිදුවුණු අවස්ථාවකදී

කරුණාකර අංක 「119」 ට දුරකථන ඇමතුමක් දෙන්න. ඇමබියුලන්ස් එක (*Kyūkyūsha*) ඔබ ළඟට පැමිණේ. දුරකථනයෙන් පැවසීමේදී පහත සඳහන් ආකාරයට සඳහන් කරන්න.

- ① 「 ශරීරයේ තත්වය හොඳමදී 」 (අසනීපයි • තුවාල වුණා)
- ② එම අවස්ථාවේදී ඔබ සිටින ස්ථානය?
- ③ අසනීප වූ පුද්ගලයාගේ වයස, ගැහැණු පිරිමි බව (පිරිමිහෝ ගැහැණු)
- ④ කාට කුමක් වුනාද යනවග
- ⑤ ඔබගේ නම සහ දුරකථන අංකය



(2) ගින්නක් ඇතිවූ විට

කරුණාකර 「119」 දුරකථන අංකයට අමතන්න. එවිට ගිණිනිවන රථය (*Shōbōsha*) එම ස්ථානයට පැමිණේ. දුරකථනයෙන් අමතන විට කරුණාකර පහත සඳහන් දෑ පවසන්න.

「 ගින්නක් ඇවිළී ඇත 」

- ① ගින්න ඇවිළී පිළිස්සී තිබෙන ස්ථානය පිළිබඳව
- ② පිළිස්සී තිබෙන දෑ පිළිබඳව
- ③ තුවාල වූ අය සිටිනවාද? එයින් බේරෙන්න බැරිවූන අය සිටිනවාද? යන්න
- ④ ඔබගේ නම සහ දුරකථන අංකය



(3) මහාමාර්ග රිය අනතුරක් ඇතිවූන අවස්ථාවේදී

「110」 අංකයට අමතන්න. පොලිස් නිලධාරීන් (*Keisatsukan*) පැමිණේ.

දුරකථනයෙන් පහත සඳහන් ආකාරයට සඳහන් කරන්න.

- ① 「රිය අනතුරක් ඇතිවුණා」
- ② කවදා රිය අනතුර සිදුවුවාද? යන්න
- ③ කොහේදී රිය අනතුර සිදුවුවාද? යන්න
- ④ තුවාල වී සිටින අය ඉන්නවාද?
- ⑤ ඔබගේ නම සහ දුරකථන අංක



◎ 5 වෙනි පිටුවේ අමාරු වගන ◎
 ※ ඇමබියුලන්ස් එක (*Kyūkyūsha*) : තුවාල වූ අය සහ අසනීප වූවන් රෝහලට ගෙනයන වාහනය
 ※ ගිණි නිවන වාහනය (*Shōbōsha*) : ගින්නක් ඇතිවූ විට ගින්න නිවන වාහනය
 ※ පොලිස් නිලධාරීන් (*Keisatsukan*) : පොලිස්කාරයෝ (*Keikan*)

4

ස්වභාවික විපතක් ඇතිවූ විට කුමක් කළයුතුද?

ජපානයේ භූමිකම්පා, ත්සුනාමි (*Tsunami*), ගංවතුර (*Kōzui*), නායායෑම් ආදී ස්වභාවික විපත් (*Saigai*) බොහෝ තිබෙනවා.

ස්වභාවික විපත් (*Saigai*) ඇතිවූ විට කරුණාකර එම ස්ථානයෙන් බැහැර විය යුතුයි.

තවද, ස්වභාවික විපත් (*Saigai*) ඇතිවූ විට පහත සඳහන් (1) සිට (4) දක්වා දෑ අනුගමනය කළයුතුයි.

ඔබගේ ආරක්ෂාව සඳහා 8 වෙනි පිටුවේ සහ 11 වෙනි පිටුවේ සටහනේ සඳහන් කර ඇති ආරක්ෂක ස්ථානවලට කරුණාකර පිටවී යන්න.

(1) හදිසි ආපදා පළිබදව විවිධ විස්තර දැනගැනීම සඳහා

① රේඩියෝව වැනි උපකරණයකි (*Bōsai Gyōsei Musen*)

නගරයේ ඇතිවන හදිසි ආපදා, පිළිබදව ප්‍රචාරයකිරීමේදී විවිධ විස්තර ශ්‍රවණය කිරීමට හැකි යන්ත්‍රයකි.

රේඩියෝව වැනි
උපකරණයකි
(*Bōsai Gyōsei
Musen*)



② වෙබ් අඩවිය (*Kishōchō*)

ස්වභාවික විපත් (*Saigai*) පිළිබදව විවිධ රටවල භාෂාවෙන් කියවා බලාගැනීමේ හැකියාව ඇත.

<https://www.jma.go.jp/jma/index.html>



③ සන්මු නගරයේ (*Hazādo mappu*)

සන්මු නගරයේ නගරසභාවේ වෙබ් අඩවියට පිවිසීමට එය ඩවුන්ලෝඩ් කරගැනීමේ හැකියාව ඇත. නගරසභා කාර්යාලය < ගිණිගැනීම් හා ආපදා වැළැක්වීමේ අංශය (*Shōbō Bōsaika*) > සහ නගර සභාවේ අනුශාකා වලින්ද ලබාගත හැක.

තමන් පදිංචි වී සිටින ප්‍රදේශයේ ඒ ඒ ස්ථානවල කුමන ආකාරයේ අවදානම් ස්ථානයන් තිබේද යනවග සඳහන් කර ඇත. (සුනාමියක් ඇතිවූ විට කොපමණ ප්‍රමාණයකට ජලගැලීමක් සිදුවේද යනවග, මෙහි සඳහන් කර ඇත. ප්‍රචේසම් විය යුතු දුර ප්‍රමාණයන් ආදිය සඳහන් කර ඇත.)

නගර සභාවේ වෙබ් අඩවියට පිවිසෙන ආකාරය

<https://www.city.sammu.lg.jp/page000786.html>



(සන්මු නගරයේ Hazādo mappu)

山武市ハザードマップ

洪水・土砂災害編

風水害時の避難について

近年、各地で発生している河川の氾濫や土砂災害は、想定をはるかに超える短期間の大雨などによってもたらされています。そのため適切な避難指示のタイミングが選べず、被害の拡大も発生する可能性があります。市民のみなさんは、自ら判断し避難行動により命を守ってください。山武市ではハザードマップ(洪水・津波編)も作成しています。一緒に保管し、いざという時の行動に役立ててください。

ハザードマップでわが家の危険度を知ろう

ハザードマップで自分の家がどこにあるか確認し、印をつけてみましょう。

洪水
河川洪水氾濫想定(最大氾濫高)
5.0m-10.0m未満
2.0m-5.0m未満
1.0m-2.0m未満
0.5m-1.0m未満
0.5m未満

土砂災害
土砂災害特別警戒区域
土砂災害警戒区域

浸水するおそれがある区域です

土砂災害のおそれがある区域です

避難行動のポイント

- 1 警戒レベル3や4が出たら、危険な場所から避難しましょう。危険だと感じたら、警報が出る前でも避難しましょう。
- 2 「避難」とは「避」を「避」けることです。安全な場所にいる人は、避難する必要はありません。
- 3 避難先は小中学校・公民館だけではありません。安全な親戚・知人家に避難することも考えてみましょう。

令和3年3月 山武市

山武市ハザードマップ

地震・津波編

地震・津波時の避難について

近年大規模な地震が日本各地で頻発していますが、家の内外でしっかりと安全対策をすることで家族の命を守ることができます。また、地震によって津波が発生した場合には、正しい知識と自分の生活する場所の特性に応じ、適切な避難が行えるように準備しましょう。山武市ではハザードマップ(洪水・土砂災害編)も作成しています。一緒に保管し、いざという時の行動に役立ててください。

ハザードマップでわが家の危険度を知ろう

ハザードマップで自分の家がどこにあるか確認し、印をつけてみましょう。

建物倒壊のおそれやすさを表しているよ

浸水するおそれがある区域です

避難行動のポイント

- 1 自分が閉じ込められた時は、あわてず、首を隠したり、近くにあるものを叩き音を出して、周囲に存在を知らせましょう。
- 2 車では逃げない!! 避かずに逃げ、走って逃げるとよりともて速くなる場合があります。車ごと津波に流される危険性もあります。
- 3 一度避難したら戻らない!!津波は1回だけではなく、数回やってくる場合があります。また1回目より2回目以降が高い場合もあります。

令和3年3月 山武市



④ හදිසියේම ඇතිවන භූමිකම්පා පිළිබඳ එම මොහොතේම දැනුම්දීම (Kinkyū Jishin Sokuhō)

භූමිකම්පාවක් ඇතිවූ විට ශබ්දයක් හටගනී. එවිට හැකි ඉක්මනින් ආරක්ෂාකාරී ස්ථානයකට යායුතුය. විශාල භූමිකම්පාවක් පැමිණි අවස්ථාවලදී ක්ෂුණාමියක් හටගැනීමේ හැකියාව ඇත. හැකි ඉක්මනින් ආරක්ෂාකාරී උස් ස්ථානයකට යන්න. ජංගම දුරකථන සහ ස්මාට් දුරකථන වලින්ද හදිසියේ ඇතිවන භූමිකම්පාවන් පිළිබඳව දැනගැනීමේ හැකියාව ඇත.

- ◎ 6 වෙනි පිටුවේ සිට 7 වෙනි පිටුව දක්වා අමාරු වචන◎
- ※ස්වභාවික විපත් (Saigai) : භූමිකම්පා, විශාල වැසි ඇති වීමෙන් ගෙවල්, වතුපිටි, සහ මිනිසුන්ට හානි සිදුවීම
 - ※ක්ෂුණාමි (Tsunami) : බෙහෙවින්ම විශාල මුහුදු රැළි හට ගැනීමෙන් ක්ෂුණාමි හටගනී.
 - ※ජලගැලීම් (ගංගා පිටාර ගැලීම්) (kōzui) : ගඟේ ජලය පිටාර ගොස් ජලයෙන් වතුපිටි යටවී යෑම
 - ※රේඩියෝව වැනි උපකරණයකි (Bōsai Gyōsei Musen) : සන්මු නගරයේ ඇතිවන හදිසි ආපදා සහ හදිසි අවස්ථා වලදී නගරවාසීන්ට දැනගැනීම පිණිස කොරතුරු ප්‍රචාරය කරනු ලබන අතර, එම විස්තර මෙම රේඩියෝවෙන් ඇසීමට හැකියාව ඇත.
 - ※සන්මු නගරයේ (Hazādo mappu) : මෙම සිතියම සන්මු නගර සභාවෙන් ලබාගත හැක. සන්මු නගරයේ ඇති අවදානම් ස්ථාන පිළිබඳව මෙහි සඳහන් කර තිබේ.
 - ※හදිසියේම ඇතිවන භූමිකම්පා පිළිබඳ එම මොහොතේම දැනුම්දීම (Kinkyū Jishin Sokuhō) : කාලගුණ විද්‍යා කාර්යාංශය විසින් නිකුත් කරනු ලබන විස්තර. විශාල භූමිකම්පාවක් ඇතිවූ විට විශාල ශබ්දයක් හටගනී.
 - ※නායායෑම් (Dosha Saigai) : භූමිකම්පා සහ වර්ෂාවෙන් කඳු මුදුනේ සිට ගල් සහ මඩ වතුර බහුල ලෙස ගලාගෙන පහතට වැටීම.

(2) කරුණාකර ආරක්ෂක ස්ථාන වලට පිටවී යන්න

ඔබගේ නිවසට ආසන්නයෙන්ම පිහිටුවා ඇති ආරක්ෂක ස්ථානය වෙත පිටවී යන්න.

යම් ව්‍යාසනයකින් ආරක්ෂා වීමේදී යායුතු ස්ථාන පිළිබඳව, ආපදා වලක්වාලීමේ පරිපාලන ගුවන්විදුලිය (*Bōsai Gyōsei Musen*) මගින් නගර සභාවේ ප්‍රචාරක සේවය ඔස්සේ සහ, සන්මු නගර සභාවේ පණිවිඩ , විද්‍යුත් ඡාලය ඔස්සේ (*Sammushi Anshin Anzen Mēru*) මෙම මේල් මගින් බෙදාහරිනු ලැබේ.

පහත සඳහන් සටහනේ ඔබගේ නිවසට ආසන්නයේම ඇති ආරක්ෂක ස්ථාන පිළිබඳව සටහන් කර තිබේ.

< හදිසි අවස්ථාවකදී ආරක්ෂාවපතා නම්කර ඇති ස්ථාන >

ගහද්වේ	ව්‍යාසන වලදී ආරක්ෂාවපතන ස්ථාන (ආරක්ෂක ස්ථාන)	ලිපිනය	නගරයේ නම් කර ඇති ආරක්ෂක ස්ථාන පිළිබඳව				
			භූමික මපා	න්සු නාමි	විශාල ගිණි ගැනීම්	ගුවනුර නායායා මි	නවාතැන් පහසුකම් සහිත සාමාන්‍ය ආරක්ෂක ස්ථාන
ආරක්ෂක	නරුතෝ ප්‍රාථමික පාසැල (Narutō Shōgakkō)	2692,නරුතෝ,සන්මු නගරය (2692,Narutō,Sammu-shi)	○			○	○
	ඕතමි ප්‍රාථමික පාසැල (Ōtomi Shōgakkō)	60, නිඉනොමිතො,සන්මු නගරය (60,Niinomi to,Sammu-shi)	○			○	○
	නංගෝ ප්‍රාථමික පාසැල (Nangō Shōgakkō)	884-1,මියෝකොජි,සන්මු නගරය (884-1,Kamiyokoti,Sammu-shi)	○	○		○	○
	නරුහම ප්‍රාථමික පාසැල (Naruhama Shōgakkō)	1090,මොනොසුකා,සන්මු නගරය (1090,Motosuka,Sammu-shi)	○	○		○	○
	මිදොරිමි ප්‍රාථමික පාසැල (Midorimi Shōgakkō)	471-1,මන්සුගයාරො,සන්මු නගරය (471-1,Matugaya ro,Sammu-shi)	○	○		○	○
	නරුතෝ ද්විතීක පාසැල (Narutō Chūgakkō)	567,වදා,සන්මු නගරය (567,Wada,Sammu-shi)	○			○	○
	නරුතෝ හිගෂි කණිෂ්ඨ උසස් පාසැල (Narutō Higashi Chūgakkō)	452-1,ගොකිතා,සන්මු නගරය (2452-1,Gokita,Sammu-shi)	○	○		○	○
	ශිරහතා ගෘහස්ථ ක්‍රීඩාංගනය (Shirahata Taiikukan)	1885,ශිරහතා,සන්මු නගරය (1885,Sirahata,Sammu-shi)				○	○
	නරුතෝ සෝගෝ ක්‍රීඩාංගනය (Narutō Sōgō Undō Kōen)	3241, ගොකිතා,සන්මු නගරය (3241,Gokita,Sammu-shi)	○	○	○	○	
	නරුතෝ මභා විද්‍යාලය (Chiba Kenritsu Narutō Kōtō Gakkō)	3596,නරුතෝ,සන්මු නගරය (3596,Narutō,Sammu-shi)				○	○

ගණය	ව්‍යාප්ත වලදී ආරක්ෂාවපතන ස්ථාන (ආරක්ෂක ස්ථාන)	ලිපිනය	නගරයේ නම් කර ඇති ආරක්ෂක ස්ථාන පිළිබඳව				
			භූමිකම්පා	ක්ෂුද්‍ර නම්	විශාල ගිණි ගැනීම්	ගංවතුර නායායාම්	නවාතැන් පහසුකම් සහිත සාමාන්‍ය ආරක්ෂක ස්ථාන
මුල් ස	මුත්සුකා ප්‍රාථමික පාසැල (Mutsuoka Shōgakkō)	771, හනියා, සන්මු නගරය (771, Haniya, Sammu-shi)	○			○	○
	(පැරණි) හියුගා ප්‍රාථමික පාසැල ((Kyū) Hyūga Shōgakkō)	10, අමෙත්ස්බෝ, සන්මු නගරය (10, Ametsubo, Sammu-shi)	○			○	○
	සන්බු කිතා ප්‍රාථමික පාසැල (Sanbu Kita Shōgakkō)	699, ඔකිවතෂි, සන්මු නගරය (699, Okiwatashi, Sammu-shi)	○			○	○
	(පැරණි) සන්මු නිෂි ප්‍රාථමික පාසැල ((Kyū) Sanbu Nishi Shōgakkō)	13, ඕගි, සන්මු නගරය (13, Ōgi, Sammu-shi)	○			○	○
	සන්බු කණිෂ්ඨ උසස් පාසැල (Sanbu Chūgakkō)	1885, හනියා, සන්මු නගරය (1855, Haniya, Sammu-shi)	○			○	○
	හියුගා ප්‍රාථමික පාසැල (Hyūga Shōgakkō)	2370, කිබරා, සන්මු නගරය (2370, Kibara, Sammu-shi)	○			○	○
	සන්බුනො මොරි මධ්‍යම දස්වීම් ශාලාව (Sanbu no Mori Chūō Kaikan)	1904-3, හනියා, සන්මු නගරය (1904-3, Haniya, Sammu-shi)	○			○	○
	සන්මු මොරි උද්‍යානය (Sambu no Mori Kōen)	1904-5, හනියා, සන්මු නගරය (1904-5, Haniya, Sammu-shi)	○		○	○	
මහලු ස	හසුනුමා ප්‍රාථමික පාසැල (Hasunuma Shōgakkō)	2784, හසුනුමා ඉ, සන්මු නගරය (2784, Hasunuma i, Sammu-shi)	○	○		○	○
	(පැරණි) හසුනුමා කණිෂ්ඨ උසස් පාසැල ((Kyū) Hasunuma Chūgakkō)	1036, හසුනුමා හ, සන්මු නගරය (1036, Hasunuma ha, Sammu-shi)		○			○
	හසුනුමා සහ සම්හන්ධතා මධ්‍යස්ථානය (Hasunuma Kōryū Sentā)	4832-3, හසුනුමා හා, සන්මු නගරය (4832-3, Hasunuma ha, Sammu-shi)	○	○		○	○
	හසුනුමා ක්‍රීඩා මධ්‍යස්ථානය (Hasunuma Supōtsu Puraza)	5402-1 හසුනුමා හ, සන්මු නගරය (5402-1, Hasunuma ha, Sammu-shi)	○	○	○	○	○

නගරය	ව්‍යසන වලදී ආරක්ෂාව පතන ස්ථාන (ආරක්ෂක ස්ථාන)	ලිපිනය	නගරයේ නම් කර ඇති ආරක්ෂක ස්ථාන පිළිබඳව				
			භූමික මහා	න්සු නාමි	විශාල ගිණි ගැනීම්	ගෙවතුර නායායා මි	නවාතැන් පහසුකම් සහිත සාමාන්‍ය ආරක්ෂක ස්ථාන
මසුපල	මන්සුම ප්‍රාථමික පාසැල (Matsuo Shōgakkō)	383, මන්සුම මව්, සරුම සන්මු නගරය (383,Matsuomachi saruo, Sammu-shi)	○			○	○
	තෝයෝකා ගෘහස්ථ ක්‍රීඩාංගනය (Tōyooka taiikukan, Matsuo Kodomoen)	441, මන්සුම මව්,කන්තෝ සන්මු නගරය (441,Matsuomachi kannoo, Sammu-shi)	○			○	○
	ඕහිරා ප්‍රාථමික පාසැල (Ōhira Shōgakkō)	1140, මන්සුම මව්, හිරෝනෝ සන්මු නගරය (1140,Matsuomachi hirone, Sammu-shi)	○	○		○	○
	සන්මු බෝයෝ කණිෂ්ඨ උසස් පාසැල (Sammu Bōyō Chūgakkō)	112, මන්සුම මව්, මන්සුම සන්මු නගරය (112,Matsuomachi matsuo, Sammu-shi)	○			○	○
	මන්සුම ක්‍රීඩාංගනය (Matsuo Undō Kōen)	208, මන්සුම මව්, හුජිමිදයි,සන්මු නගරය (208-8,Matsuomati hujimidai, Sammu-shi)	○		○	○	
	ග්‍රාමීය පරිසර වැඩිදියුණු කිරීමේ මදධ්‍යස්ථානය (Nōson Kankyō Kaizen Sentā)	47-3, මන්සුම මව්,මන්සුම,සන්මු නගරය (47-3,Matsuomachi matsuo, Sammu-shi)	○			○	○
	මන්සුම මහා විද්‍යාලය (Chibakenritsu Matsuo Kōtō Gakkō)	546, මන්සුම මව්, ඕට්සුමි,සන්මු නගරය (546,Matsuomachi ōtsutsumi, Sammu-shi)				○	○
මසුසිය	හසුණුම ගාඩන් හවුස් මරිනෝ හෝටලය (Hasunuma Garden House Marino)	311, ඕහසුනෝ, සන්මු නගරය (311,Hasunuma ho,Sammu-shi)		○			
	නමිකවාසෝ හෝටලය (Namikawasō Hotel)	4665, හසුණුම නි ,සන්මු නගරය (4665,Hasunuma ni,Sammu-shi)		○			

ආහාරාලය	ව්‍යාපෘති වලදී ආරක්ෂාව පවත්වන ස්ථාන (ආරක්ෂක ස්ථාන)	ලිපිනය	නගරයේ නම් කර ඇති ආරක්ෂක ස්ථාන පිළිබඳව				
			භූමිකම්පා	ත්සුනාම්	විශාල ගිණිගැනීම්	ගංවතුර නායායාම්	නවාතැන් පහසුකම් සහිත සාමාන්‍ය ආරක්ෂක ස්ථාන
පැයගොලය • මුහුදුබිම	වැඩිහිටි නිවාසය (Yūryō Rōjin Hōmu Ekuserushiōru Sammu)	3841-70, මොතොසුකා, සන්මු නගරය (3841-70, Motosuka, Sammu-shi)		○			
	සී සයිඩ් හෝටලය කුජුකුරි (Seaside Hotel Kujūkuri)	3701, මොතොසුකා, සන්මු නගරය (3701, Motosuka, Sammu-shi)		○			
	තෙන්දා විලා කුජුකුරි මහල් නිවාස (Tendāvira Kujūkuri)	5025-3, යකතා, යොකොෂිබාහිකරිමාචි (5025-3, Yakata, Yokoshibahikari-machi)		○			
	ඉනොඋචි සුනාම් ආරක්ෂක කලාපය (Inouchi Tsunami Hinan Hiroba)	957, ඉනොඋචි, සන්මු නගරය (957, Inouchi, Sammu-shi)		○			
	කිදෝ ත්සුනාම් කුළුණ 1 සහ 2 (Kido Tsunami Hinan Tawā 1 & Tawā 2)	848, කිදෝ, සන්මු නගරය (848, Kido, Sammu-shi)		○			

(※) ත්සුනාම් යක් ඇති වූණුවීමට උස් ස්ථානයකට පැනයන්ත. ගොඩනැගිල්ලේ උඩුමහලට යන්න.

- නගරයේ නම් කර ඇති ආරක්ෂක ස්ථාන පිළිබඳව : ව්‍යාපෘතියක් ඇතිවූන අවස්ථාවේදී එයින් බේරීම සඳහා රැදී සිටීමට නම් කර ඇති ස්ථානය.
- ව්‍යාපෘති අවස්ථාවලදී දින කීපයක් ආරක්ෂාව පතා නැවතී සිටීමට හැකි ආරක්ෂක ස්ථාන : ආරක්ෂක ස්ථානයක් ලෙස නගරයේ නම් කර ඇති ස්ථානයක් වන අතර, මෙම ස්ථානවල දින කීපයක්ම ඔබගේ ආරක්ෂාව පතා නැවතී සිටිය හැක.

(3) පහත සඳහන් අවස්ථා වලදී ඉක්මනින්ම එම ස්ථානයෙන් ඉවත්වන්න

- ① නගර සභාවේ සිට 「 ආරක්ෂක ස්ථාන වෙත යන්න 」 යැයි දැනුම් දීමක් ලැබුණු විට.
- ② විශාල වැසි, ත්සුනාම් සහ නායායාම් ඇතිවීමට ඉඩකඩ ඇති බව දැනගත් අවස්ථාවකදී
- ③ ස්වභාවික විපතකින් ඔබේ නිවසට හානිවන අවස්ථාවක
- ④ ඔබගේ නිවසේ ගින්නක් ඇතිවූ විට
- ⑤ අසල්වැසි නිවසට ගින්නක් ඇතිවී ඔබගේ නිවසද ගිණි ගැනීමට ඉඩකඩ ඇති අවස්ථාවක



(4) නිවසින් පිටවීමට පෙර පහත සඳහන් ආකාරයට නීතිරීති පිළිපදින්න

- ① ලිප් අවුලා ඇති විට කරුණාකර ගින්දර නිවා දමන්න.
- ② නිවසින් පිටවී යනවිට කරුණාකර ගෑස් නිවා යන්න.
- ③ විදුලි පහන් නිවා, නිවසේ ඇති ප්‍රධාන ස්විච්චක ඔත් කර දමන්න.
- ④ කුමන ස්ථානයකට ගියාද? යන බව කඩදාසියක ලියා තබන්න. එම කඩදාසිය ඔබගේ නිවසේ තබායන්න.
- ⑤ කරුණාකර ආරක්ෂාකාරී මාර්ගයකින් ගමන් කරන්න. (බේරිලා යන්න)



— සටහන් —



(5) ආරක්ෂාව තකා නිවසින් බැහැර වන අවස්ථාවකදී ඔබ විසින් රැගෙන යායුතු දෑ ඔබ පරිහරණය කරන දෑ ඔබ විසින් කල්පනාකර රැගෙන යන්න. පහත සඳහන් පිංතූර බලා රැගෙන යායුතු දේ පිළිබඳව අවබෝධයක් ලබාගන්න.

උදාහරණ...



ජංගම දුරකථනය • ෆෝන්
(Keitaidenwa)
චාජරය (Jūdenki)



රේඩියෝව
(Radio)



බැටරි
(Denchi)



අනේ ගෙනියන විදුලිපහන
(චෝච්චක)
(Kaichūdentō)



බෙහෙත්
(Kusuri)



මුදල්
(Okane)



ජපානයේ හැඳුනුම්පත
(Zairyū Kādo)
පාස්පෝට් ඵක
(Passport)



වටිනා දේවල් (Kichōhin)
(බැංකුපොත)
(Tsūchō)



ඇඳුම් • මෙස්
(Yōfuku • Shitagi)



තුලාය
(Taoru)



චතුර
(Mizu)



කෂණික ආහාර
(Hijōshoku)

© 14 වෙනි පිටුවේ අමාරු වචන ©
 ※වටිනා දේවල් (Kichōhin) : ඔබගේ වටිනා, අත්‍යවශ්‍ය දේවල්
 ※කෂණික ආහාර (Hijōshoku) : ස්වභාවික විපත් ඇතිවුවිට කැමට ගන්නා දේවල්. මෙම කැම රත්තොකර කැමටගත හැකිය

වැඩි විස්තර දැනගැනීම සඳහා (විමසීම)	ලිපිනය	දුරකථන අංකය
ගිණිගැනීම් හා ආපදා වැළැක්වීමේ අංශය (Shōbō Bōsaika)	296 ඔන්වි, තොනොදයි, සන්මුනගරය (296, Tonodai, Sammu-shi) කවුළු අංක 29	0475-80-1116

< විමසීම කළ හැකි වෙලාවන් > සඳුදා සිට සිකුරාදා දක්වා උදේ 8.30 සිට හවස 5.15 දක්වා
 ※සෙනසුරාදා, ඉරිදා, රජයේ නිවාඩු දින සහ දෙසැම්බර් 29 වෙනිදා සිට ජනවාරි 3 වෙනිදා දක්වා නිවාඩු දින වේ.

5

සන්මු නගරයේ පදිංචි වන විට ලිපිනය වෙනස් වන විට කළයුතු දේ

සන්මු නගරයේ පදිංචි වන අවස්ථාවේදී සහ පදිංචි ස්ථාන වෙනස් කිරීමේදී කරුණාකර නගර සභා කාර්යාලයට පැමිණෙන්න.

නගරසභාවේ < මහජන සම්භන්ධතා අංශය (Shiminka) > සහ නගර සභාවේ සහ නගරසභා ශාඛා කාර්යාල (Shuchchōjyo) වලදී ලිපිනය වෙනස්වීම් ආදී කාර්යයන් සිදුකරගත හැක.



(1) පදිංචිය ඉල්ලුම්කිරීම (Tennyū todoke) (සන්මු නගරයේ පදිංචි වීම)

ඉල්ලුම් පත් භාරදෙන විට	ජපානයෙන් පිට (පිටරටක) සිට සන්මු නගරයේ පදිංචියට පැමිණි විට	වෙනත් නගර වල සිට සන්මු නගරයේ පදිංචියට පැමිණි විට
ඉල්ලුම් පත් භාරදීම සිදුකරන කාල සීමාව	පදිංචි වීමට පෙර දැනුම් දීමේ ඉල්ලුම් පත්‍රය ඉදිරිපත් කළයුතුවේ. (සන්මු නගරයේ පදිංචි වූ දිනයේ සිට) දවස් 14 ක් ගතවීමට පෙර පදිංචිය පිළිබඳව ඉල්ලුම්පත් නගරසභාවට භාරදිය යුතු වේ.	
<p>රැගෙන ආයුතු ලියකියවිලි (සියල්ලම)</p>	<p>① ගුවන් ගමන් බලපත්‍රය (පවුලේ සියලු දෙනාගේ ගමන් බලපත්‍රය)</p> <p>※ජපානයට ඇතුළුවූ විට ආගමන විගමන දෙපාර්තමේන්තුවෙන් නිකුත් කරනු ලබන නිලමුද්‍රාව පැහැදිලිව පෙන්විය යුතුයි. නිලමුද්‍රාව නැති අවස්ථාවකදී ජපානයට පැමිණි දිනය සඳහන් කිරීමට හැකි ලිපි රැගෙන ආ යුතුය.</p> <p>(ගුවන් විකට්පතේ වායාරූපයක්)</p> <p>② ජපානයේ පදිංචිය සනාථ කිරීමේ හැඳුනුම්පත (<u>Zairyū Kādo</u>) හෝ ස්ථීර පදිංචිය සනාථ කරන හැඳුනුම්පත් (<u>Tokubetsu Eijūshashō</u>) (පවුලේ සියලු දෙනාගේම) පවුලේ සාමාජිකයින් සිටින විට විවාහ සහතිකය (<u>Kon'in Shōmeisho</u>) සහ උප්පැන්න සහතිකවල (<u>Shusshō Shōmeisho</u>) වල පිටපත</p>	<p>① මේ දක්වා පදිංචි වී සිටි නගරයෙන් පදිංචිය ඉවත් කිරීමේ පත්‍රිකාව (<u>Tenshutsu Shōmeisho</u>)</p> <p>② ජපානයේ පදිංචිය සනාථ කිරීමේ හැඳුනුම්පත (<u>Zairyū Kādo</u>) ස්ථීර පදිංචිය සනාථ කරන හැඳුනුම්පත් (<u>Tokubetsu Eijūshashō</u>) පවුලේ සියළුදෙනාගේම</p> <p>③ පෞද්ගලික අංකය සහිත කාඩ්පත (<u>Kojin Bangō Kādo</u>) < <u>Mainanbā Kādo</u> ></p> <p>④ පවුලේ සාමාජිකයින් සිටින විට විවාහ සහතිකය (<u>Kon'in Shōmeisho</u>) සහ උප්පැන්න සහතිකවල (<u>Shusshō Shōmeisho</u>) වල මුල් පිටපත්.</p>
<p>රැගෙන ආයුතු ලියකියවිලි (සියල්ලම)</p>	<p>※සහතික වල පිටපත් වායාරූප මගින් ඉල්ලුම් කිරීමට නොහැකි බව කරුණාවෙන් සලකන්න.</p> <p>※ජපන් භාෂාවට පරිවර්තනය කරන ලද ලියකියවිලි ද කරුණාකර රැගෙන එන්න</p>	<p>※සහතික වල පිටපත් වායාරූප මගින් ඉල්ලුම් කිරීමට නොහැකි බව කරුණාවෙන් සලකන්න.</p> <p>※ජපන් භාෂාවට පරිවර්තනය කරන ලද ලියකියවිලි ද කරුණාකර රැගෙන එන්න.</p>
<p>ඉල්ලුම් කළහැකි පුද්ගලයින්</p>	<p>ඔබ හෝ ඔබ සමඟ පදිංචි වී සිටින පවුලේ අයෙකු (ඊට අමතරව වෙනත් පුද්ගලයෙකු නගරසභාවට පැමිණෙන්නේ නම් පැවරුම් ලිපිය (<u>Ininjō</u>) රැගෙන එන්න.)</p>	

(2) පදිංචිය ඉවත් කිරීම (*Tenshutsutodoke*) (සන්මු නගරයෙන් පිටවීම)

ඉල්ලුම් පත් භාරදෙන විට	සන්මු නගරයේ ජීවත් වුවත් වෙනත් පිට නගරයක පදිංචියට යනවිට
ඉල්ලුම් පත් භාරදීම සිදුකරන කාල සීමාව	පදිංචිය අත්හැරයෑමට පෙර නගරයෙන් පදිංචිය වෙනස් වන බව දැනුම් දිය යුතුයි. තවද, පදිංචිය වෙනස් කර දවස් 14 ක් ගතවීමට පෙර ඒ පිලිබදව දැනුම් දීමේ ඉල්ලුම්පත නගර සභාවට භාර දිය යුතුයි.
දැනෙන ආයුතු ලියකියවිලි	<ol style="list-style-type: none"> ① ජපානයේ පදිංචිය සනාථ කිරීමේ හැඳුනුම්පත (<i>Zairyū Kādo</i>) හෝ ස්ථිර පදිංචිය සනාථ කරන හැඳුනුම්පත් (<i>Tokubetsu Eijūshasho</i>) (පවුලේ සියළුදෙනාගේම) ② සිල්එක (<i>Inkan</i>) ලියාපදිංචි කළ සහතිකය (සහතික පත්‍රය ලබා ඇති පුද්ගලයෝ) ③ ජාතික සෞඛ්‍ය රක්ෂණ කාඩ්පත (<i>Kokumin Kenkōhokenshō</i>) (සන්මු නගරසභාවේ සෞඛ්‍ය රක්ෂණට ඇතුලත් වී ඇති අය)
ඉල්ලුම් කළහැකි පුද්ගලයින්	ඔබ හෝ ඔබ සමග පදිංචි වී සිටින පවුලේ අයෙකු (ඊට අමතරව වෙනත් පුද්ගලයෙකු නගරසභාවට පැමිණෙන්නේ නම් පැවරුම් ලිපිය (<i>Ininjō</i>) දැනෙන එන්න.)



(3) පදිංචි ස්ථානය මාරුකිරීම (*Tenkyotodoke*) (සන්මු නගරයකුළු පදිංචිය වෙනස් කිරීම)

ඉල්ලුම් පත් භාරදෙන විට	සන්මු නගරය ඇතුළත පදිංචිය වෙනස් කිරීම
නගරසභාවට ඉල්ලුම්පත් භාර දීමේ කාලසීමාව	පදිංචිය වෙනස් කර දවස් 14 ක් ගතවීමට පෙර ඒ පිලිබදව නගරසභාවට දැනුම් දී ලියාපදිංචි කළයුතුයි
දැනෙන ආයුතු ලියකියවිලි	<ol style="list-style-type: none"> ① ජපානයේ පදිංචිය සනාථ කිරීමේ හැඳුනුම්පත (<i>Zairyū Kādo</i>) හෝ ස්ථිර පදිංචිය සනාථ කරන හැඳුනුම්පත් (<i>Tokubetsu Eijūshasho</i>) පත (පවුලේ සියළුදෙනාගේම) ② ජාතික සෞඛ්‍ය රක්ෂණ කාඩ්පත (<i>Kokumin Kenkōhokenshō</i>) (නගරසභාවේ සෞඛ්‍ය රක්ෂණට ඇතුලත් වී ඇති අය)
ඉල්ලුම් කළහැකි පුද්ගලයින්	ඔබ හෝ ඔබ සමග පදිංචි වී සිටින පවුලේ අයෙකු (ඊට අමතරව වෙනත් පුද්ගලයෙකු නගරසභාවට පැමිණෙන්නේ නම් පැවරුම් ලිපිය (<i>Ininjō</i>) දැනෙන එන්න.)



◎ 14 වෙනි පිටුවේ සිට 15 වෙනි පිටුව දක්වා අමාරු වවන ◎

- ※පදිංචිය ඉල්ලුම් කිරීම (*Tennyūtodoke*) : සන්මු නගරයේ පදිංචිය ඉල්ලා සිටීමේදී සන්මු නගරසභාවට ඉල්ලුම් පත්‍රයක් ඉදිරිපත් කළයුතු වේ.
- ※ඉල්ලුම් පත් භාර දීම (*Todokede*) : අවශ්‍ය ලියකියවිලි (*Shorui*) < ඉල්ලුම් පත්‍රය (*Kami*) > නගර සභාවට ඉදිරිපත් කිරීම නගර සභාවට පැමිණ ඉල්ලුම් පත්‍රය පුරවන්න.
- ※විවාහ සහතිකය (*Kōn'in Shōmeisho*) : දෙදෙනා විවාහ වී ඇති බව සඳහන් කර ඇති ලියකියවිලි
- ※උප්පැන්න සහතිකය (*Shushō Shōmeisho*) : දරුවෙක් ඉපදුන විට, රෝහලෙන් ලැබුණු ලියවිල්ල
- ※පදිංචිය ඉවත් කිරීමේ පත්‍රිකාව (*Tenshutsu Shōmeisho*) : මේ දක්වා පදිංචිව සිටි නගරයේ නගරසභාවෙන් ඔබ ඒ නගරයෙන් ඉවත්වෙන බවට ලබාදෙන ලියවිල්ල
- ※පෞද්ගලික අංකය සහිත කාඩ්පත (*Kojin Bangō Kādo*) < *Mainanbā Kādo* > : තමාට පමණක් අයත් අංක 12 කින් යුත් ඉලක්කම් ලියා ඇති ලියවිල්ල
- ※පැවරුම් ලිපිය (*Ininjō*) : ඔබ හෝ ඔබ සමග පදිංචි වී සිටින පවුලේ අයෙකු ඊට අමතරව වෙනත් පුද්ගලයෙකු නගරසභාවට පැමිණෙන්නේ නම් පැවරුම් ලිපිය (*Ininjō*) රැගෙන එන්න.
- ※පදිංචි ස්ථානය මාරුකිරීම (*Tenkyotodoke*) : සන්මු නගර ඇතුළත පදිංචිය මාරුකිරීමේදී ඒ පිළිබඳව නගරසභාවට දැනුම් දීම
- ※පදිංචිය ඉවත් කිරීම (*Tenshutsutodoke*) : සන්මු නගරයෙන් ඉවත් වී වෙනත් නගරයක පදිංචියට යන විට නගර සභාවට ඒ බව දැනුම් දීම.
- ※ජපානයේ පදිංචිය සනාථ කිරීමේ හැඳුනුම්පත (*Zairyū Kādo*) : ජපානයට පැමිණිය විට ජපන් ආගමන විගමන කාර්යාංශයේදී ලබාගත හැකි අයිඩි පත මෙම නමින් හැඳින්වේ. ජපානයේ මාස 6කට වඩා කාලයක් පදිංචි වී සිටින විට මෙම හැඳුනුම්පත ලබාගත හැක. බොහෝ වැදගත් දෙයකි. දිනපතාම මෙය ළඟතබා ගතයුතු වේ.
(ආගමන විගමන කාර්යාංශය ඉවත් තොටුපළ ඇතුළේ පිහිටුවා ඇත.)
- ※ජාතික සෞඛ්‍ය රක්ෂණ කාඩ්පත (*Kokumin Kenkōhokenshō*) : 24 වෙනි පිටුවේ සිට 27 පිටුව දක්වා කරුණාකර කියවා බලන්න.



ලියකියවිලි ඉදිරිපත් කරන ස්ථානය	ලිපිනය	දුරකථන අංකය
මහජන සම්භන්ධතා අංශය (<i>Shiminka</i>)	296 බන්චි, තොනොදයි, සන්මු නගරය (296, Tonodai, Sammu-shi) කවුළු අංක ②	0475-80-1141
සන්බු උප නගරසභාව (<i>Sanbu Shutchōjo</i>)	1884-1 හනියා, සන්මු නගරය (1884-1, Haniya, Sammu-shi)	0475-89-3600
හසුනුම උප නගරසභාව (<i>Hasunuma Shutchōjo</i>)	233 බන්චි, හසුනුමා හා, සන්මු නගරය (233, Hasunuma ha, Sammu-shi)	0475-86-3111
මත්සුම උප නගරසභාව (<i>Matsuo Shutchōjo</i>)	3012 බන්චි, ගොතන්දා, මත්සුම මච්චි, සන්මු නගරය (3012, Matsuomachi gotanda, Sammu-shi)	0479-80-7117

- < විමසීම කළ හැකි වේලාවන් > සදුදා සිට සිකුරාදා දක්වා උදේ 8.30 සිට හවස 5.00 දක්වා
- ※ඉල්ලුම් කිරීමේදී මෙහි සිදුකෙරෙන කාර්යයන් සඳහා කාලය ගතවේ. එමනිසා කරුණාකර වේලාසනින් නගරසභාවට පැමිණෙන්න.
- ※සෙනසුරාදා, ඉරිදා, රජයේ නිවාඩු දින සහ දෙසැම්බර් 29 වෙනිදා සිට ජනවාරි 3 වෙනිදා දක්වා නිවාඩු දින වේ.

6

සිල්එක ලියාපදිංචි කිරීම / සිල්එක ලියාපදිංචිකළ සහතිකය
 (*Inkantōroku / Inkantōroku Shōmeisho*)
 < සිල් එක (*Hanko* එක) ලියාපදිංචි කිරීම >



ජපානයේ නම ලිවීම වෙනුවට සිල් < *Hanko* > එක භාවිතා කිරීම සිදු කෙරේ.
 (අත්සන භාවිතා කිරීම වෙනුවට < සිල් එක > තමගේ නම යොදා සාදා ගතයුතුවේ.)
 වැදගත් ලිය කියවිලි සඳහා සිල් එක < *Hanko* > භාවිතා කිරීමේදී එය ලියාපදිංචිකර තිබීම අවශ්‍ය වේ.
 වාහන, ඉඩම්, ගොඩනැගිලි ආදිය මිලදී ගැනීමේදී සහ විකිණීමේදී මෙය භාවිතා කරනු ලැබේ.
 සමාගමක් සෑදීමේදී ද සිල්එක අවශ්‍ය වනු ලැබේ.
 සිල් එක ලියාපදිංචි කිරීමේදී නගරසභාවේ < මහජන සම්භන්ධතා අංශය (*Shiminka*) > ට පැමිණ ඉල්ලුම් කරන්න.

(1) සිල් එක < *Hanko* > ලියාපදිංචි කරන ස්ථානය

වයස අවුරුදු 15 න් ඉහල සන්මු නගරයේ පදිංචි පුද්ගලයින් වේ නම් සන්මු නගරසභාවේ < මහජන සම්භන්ධතා අංශය (*Shiminka*) > හෝ නගරසභාවේ අනුශාඛා වලදී සිල්එක ලියාපදිංචි කළහැක.
ලියාපදිංචි කළවිට සිල් එක ලියාපදිංචි කළ කාඩ් පත (*Tōroku Kādo*) නිකුත් කරනු ලැබේ.




(2) සිල්එක ලියාපදිංචි කිරීම

කවුද?	රැගෙන යායුතු දේ	නගරසභාවට පැමිණ දිනයේදී ලියාපදිංචි කළනොහැකි විට
ඔබ නගරසභාවට පැමිණ සිල්එක ලියාපදිංචි කිරීම	① ලියාපදිංචි කරන සිල් එක < <i>Hanko</i> > ② ජපානයේ පදිංචිය සනාථ කිරීමේ හැඳුනුම්පත (<i>Zairyū Kādo</i>) ↓ එම දිනයේදීම ලියාපදිංචි කළ හැක.	ජපානයේ පදිංචිය සනාථ කිරීමේ හැඳුනුම්පත (<i>Zairyū Kādo</i>) නොමැති පුද්ගලයින්ට, පසුව ලිපික් මගින් දැනුම දෙනු ලබනවා. ඔබ විසින් ලිපියට අදාළ පිළිතුරු ලියා, දින 14ට පෙර නගරසභාවට රැගෙන එන්න. ↓ දින කීපයක් ගතවන විට සිල්එක ලියාපදිංචි කළහැක.

කඩුද?	රැගෙන යායුතු දේ	නගරසභාවට පැමිණි දිනයේදී ලියාපදිංචි කළ නොහැකි වීම
ඔබ වෙනුවට වෙනත් පුද්ගලයෙකු නගරසභාවට පැමිණ ලියාපදිංචි කිරීම	① ලියාපදිංචි කරන සිල්එක < <i>Hanko</i> > ② පැවරුම් ලිපිය (<i>Ininjō</i>) ③ ඔබ වෙනුවට පැමිණි පුද්ගලයාගේ < සිල් එක > ④ ඔබ වෙනුවට පැමිණෙන පුද්ගලයාගේ <u>රියදුරුබ බලපත්‍රය (<i>Jidōsha Unten Menkyoshō</i>)</u> හෝ එම පුද්ගලයා බව තහවුරු කෙරෙන වායරූපය ඇතුළත් වෙනත් ලියවිල්ලක්	ඔබ වෙනුවට වෙනත් පුද්ගලයෙකු පැමිණි අවස්ථාවේදී ඔබට තැපෑලෙන් ලිපියක් යවනු ලැබේ. ඔබ විසින් එම ලිපියට පිළිතුරු ලියා ඔබ හෝ ඔබ වෙනුවට පැමිණෙන පුද්ගලයා දින 14 ක් ඇතුළත කරුණාකර නගරසභාවට එම ලිපිය රැගෙන පැමිණිය යුතුය. ↓
	දින කිහිපයක් ගත වුවාට පසුව සිල් එක (<i>Inkan</i>) ලියාපදිංචි කළ හැකිය	

(3) ලියාපදිංචි කළ නොහැකි සිල් වර්ග < *Hanko* > පහත සඳහන් දෑ වේ

- ① පවුලේ අනෙක් අය ලියාපදිංචි කර ඇති සිල්.
- ② ලියාපදිංචි සහතිකයේ සඳහන් නමට වෙනස් නමකින් සෑදූ සිල් < *Hanko* >
- ③ නමට අමතරව වෙනස් දෙයක් සඳහන් කර ඇති සිල් < *Hanko* >
- ④ මිලිමීටර් 8කට වඩා ප්‍රමාණයෙන් කුඩා සිල් < *Hanko* >
- ⑤ මිලිමීටර් 25කට වඩා විශාල සිල් < *Hanko* >
- ⑥ රබර් වලින් සාදන ලද සිල් < *Hanko* >
- ⑦ නම පැහැදිලි ලෙස නොපෙනෙන සිල් < *Hanko* >




ලියාපදිංචි කළ නොහැකි සිල් < *Hanko* >

(4) සිල්එක ලියාපදිංචි කර ඇති සහතිකය (*Inkantōroku Shōmeisho*) ලබාගැනීම
ඔබගේ සිල්එක < *Hanko* > ලියාපදිංචි කිරීමෙන් අනතුරුව සිල්එක ලියාපදිංචි කළ සහතිකය (*Inkantōroku Shōmeisho*) ඉල්ලුම් කළ හැක.

නගරසභාවේ < මහජන සම්භන්ධතා අංශය (*Shiminka*) > හෝ උපනගර සභා කාර්යාල වලට ගොස් ඉල්ලුම් කළ හැකිය.

< නගරසභාවට යන විට රැගෙන යායුතු දේ >

- ① සිල්එක ලියාපදිංචි කළ සහතිකය (*Inkan Tōrokushō*) < *Tōroku Kādo* >
- ② මුදල් යෙන් 300 ක්





◎ 17 පිටුවේ සහ 18 වෙනි පිටුවේ අමාරු වන ◎

※ ලියාපදිංචි (කිරීම) (*Tōroku*) : (මෙම පිටුවේ සඳහන් ආකාරයට) ඔබගේ සිල් එක < *Hanko* > නගර සභාවේ ලියාපදිංචි කිරීම

※ සිල් එක ලියාපදිංචි කළ කාඩ්පත (*Tōroku Kādo*) : ඔබගේ සිල් එක < *Hanko* > ලියාපදිංචි කළ විට ලැබෙන කාඩ්පත. බොහෝ වටිනා දෙයක් වන බැවින් කරුණාකර එය ආරක්ෂා කාරිව නැති නොවන ලෙස වගබලා ගන්න.

※ රියදුරු බලපත්‍රය (*Jidōsha Unten Menkyoshō*) : රිය පැදවීමට සුදුසු යැයි සඳහන් කර ඇති, ඔබගේ මුහුණේ වායාරූපයක් සඳහන් වන බලපත්‍රය.



ලියකියවිලි ඉදිරිපත් කරන ස්ථානය	ලිපිනය	දුරකථන අංකය
මහජන සම්භන්ධතා අංශය (<i>Shiminka</i>)	296 බන්චි, තොනොදයි, සන්මුනගරය (296, Tonodai, Sammu-shi) කවුළු අංක ②	0475-80-1141
සන්බු උප නගර සභාව (<i>Sanbu Shutchōjo</i>)	1884-1 හනියා, සන්මු නගරය (1884-1, Haniya, Sammu-shi)	0475-89-3600
හසුනුමා උප නගර සභාව (<i>Hasunuma Shutchōjo</i>)	233 බන්චි, හසුනුමා හා, සන්මු නගරය (233, Hasunuma ha, Sammu-shi)	0475-86-3111
මන්සුම උප නගර සභාව (<i>Matsuo Shutchōjo</i>)	3012 බන්චි, ගොතන්දා, මන්සුම මච්, සන්මු නගරය (3012, Matsuomachi gotanda, Sammu-shi)	0479-80-7117

< විමසීම් කළ හැකි වේලාවන් > සදුදා සිට සිකුරාදා දක්වා පෙරවරු 8.30 සිට පස්වරු 5.00 දක්වා

※ සෙනසුරාදා, ඉරිදා, රජයේ නිවාඩු දින සහ දෙසැම්බර් 29 වෙනිදා සිට ජනවාරි 3 වෙනිදා දක්වා නිවාඩු දින වේ.

※ ඉල්ලුම් කිරීමේදී මෙහි සිදුකෙරෙන කාර්යයන් සඳහා කාලය ගතවේ. වේලාසනින් නගර සභාවට පැමිණ ඉල්ලුම් කරන්න.

7

තාවකාලික අංක තහඩුව (කර්නම්බා) (*Kari Nanbā*)

「 පරීක්ෂණ පවත්වා නැති වාහන 」 සහ 「 ලියාපදිංචි කරනැති වාහන 」 මහාමාර්ගයේ පදිනවිට කරුණාකර තාවකාලික වාහන අංකයක තහඩුව ඉල්ලුම් කළයුතුයි. එවිට නගර සභාව විසින් ඒ සඳහා වූ බලපත්‍රය සහ තාවකාලික අංක තහඩුවක් ලබාදෙනු ලැබේ.


(1) තාවකාලික අංකය (*Kari Nanbā*) ඉල්ලුම් කරන ස්ථානය

නගර සභාවේ < මහජන සම්භන්ධතා අංශය (*Shiminka*) > වෙත ගොස් ලබා ගත හැක. පහත සඳහන් දෑ රැගෙන එන්න

< නගර සභාවට යන විට රැගෙන යායුතු දේ >

පහත සඳහන් ① සිට ⑤ දක්වා සහතික පත් සියල්ලම රැගෙන එන්න.

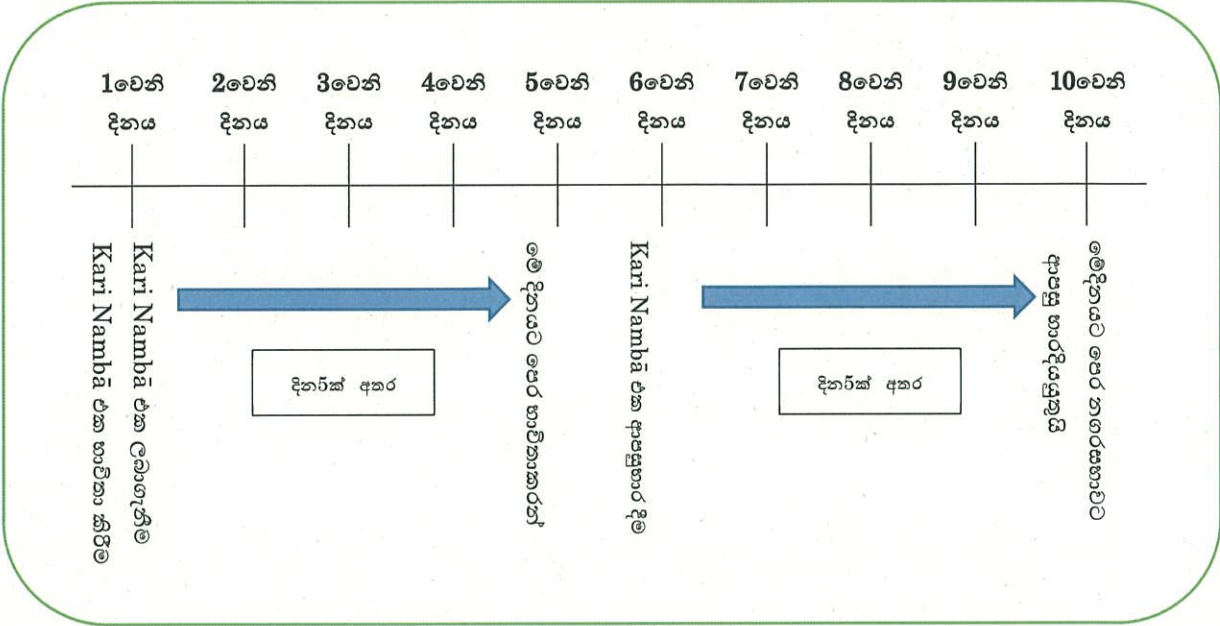
- ① වාහනයේ රක්ෂණ පත (*Jibaiseki Hokenshō*) (පිටපතක් පාවිච්චි කල නොහැක. කාලසීමාව අවසන් වී ඇති (*Yūkōkikan*) රක්ෂණ සහතික පරිහරණය කල නොහැක.)
- ② පහත සඳහන් ලිපිද්‍රව්‍ය වලින් කුමක් හෝ රැගෙන එන්න.
 - වාහනයේ පරීක්ෂණ වාර්තාව (*Jidōsha Kensashō*)
 - වාහනයේ ලියාපදිංචිය මකා දැමූ බව සඳහන් සහතිකය (*Masshō Tōroku Shōmeisho*)
 - තෝරොකු ෂිකිබෙත්සු ජෝහෝතෝ ත්සුචි ෂො (*Tōroku Shikibetsu Jyōhōtō Tsūchisho*)
 - ජීදෝෂා කෙන්සෂෝ හෙන්තෝ ෂෝමෙයිෂො (*Jidōsha Kensashō Hennō Shōmeisho*)
 - අපනයන සහතිකය (*Yushutsu Yotei Todokede Shōmeisho*)
- ③ සිල් එක < *Hanko* > (සමාගමේ නමින් ඉල්ලුම් කිරීමේදී සමාගමේ සිල් එක අවශ්‍ය වේ.)
- ④ සිල් එක ලියාපදිංචි කිරීමට පැමිණීමේදී පහත සඳහන් දේවලින් කුමක් හෝ රැගෙන එන්න.
 - රියදුරු බලපත්‍රය (*Jidōsha Unten Menkyoshō*)
 - ජපානයේ පදිංචිය සනාථ කිරීමේ හැඳුනුම්පත (*Zairyū Kādo*)
 - ස්ථිර පදිංචිකරුවන්ගේ සහතිකය (*Tokubetsu Eijūshashō*)
- ⑤ මුදල් යෙන් 750 ක්



(2) තාවකාලික අංක තහඩුව (Kari Nanbā) පාවිච්චිකළ හැකි කාලසීමාව

තාවකාලික අංක තහඩුව (Kari Nanbā) ලබාගත් දිනයේ සිට දින 5 ක් ඇතුළත පරිහරණය කළහැකිය. තාවකාලික අංක තහඩුව පරිහරණය කර අවසන් වූ දිනයේ සිටදින 5 ක් ඇතුළත අනිවාර්යයෙන්ම නගරසභාවට ආපසු භාර දිය යුතුවේ. එවිට බලපත්‍රය සහ අංක තහඩුව රැගෙන එන්න.

※තාවකාලික අංක තහඩුව ලබාගත නොහැකි අවස්ථා ද ඇත.වැඩි විස්තර සඳහා නගරසභාවේ < මහජන සම්භන්ධතා අංශය (Shiminka) > වෙත පැමිණෙන්න.



- ◎ 20 වූවේ අමාරු වඩන ◎
- ※වාහනයේ රකුණ පත (Jibaiseki Hokenshō) : වාහනය මිලදී ගත් පුද්ගලයා අනිවාර්යයෙන්ම ඇතුල්විය යුතු රකුණ පත
- ※වාහනයේ පරීක්ෂණ වාර්තාව (Jidōsha Kensashō) : වාහනය පරීක්ෂණයට භාජනය කරඇති බව සඳහන් කර ඇති ලියවිල්ල. මෙම සහතික පත නොමැතිව වාහනය පාරේ පැදවිය නොහැක.
- ※වාහනයේ ලියාපදිංචිය මකාදැමූ බව සඳහන් සහතිකය (Masshō Tōroku Shōmeisho) : වාහනය කඩා නොදමා විකුණන විට අවශ්‍ය වන ලියවිලි
- ※තෝරොකු ෂිකිබෙත්සු ජෝහෝතෝ ත්සුචි ෂෝ (Tōroku Shikibetsu Jōhōtō Tsūchisho) : එම වාහනය කඩා නොදමා විකුණන විට වාහනය හිමි කරුට ලැබෙන ලියවිලි
- ※ජිදෝෂා කෙන්සෂෝ හෙන්තෝ ෂෝමෙයි ෂෝ (Jidōsha Kensashō Hennō Shōmeisho) : එම වාහනය අයිත් කලවිට ලැබෙන ලියවිල්ල
- ※අපනයන සහතිකය (Yushutsu Yotei Todokede Shōmeisho) : මෙම වාහනය වෙනත් රටකට විකිණීමේ දී භාවිතා කරන ලියවිල්ල

ඉල්ලුම් කරන ස්ථානය	ලිපිනය	දුරකථන අංකය
මහජන සම්භන්ධතා අංශය (Shiminka)	296 බන්චි,තොනොදයි,සන්මුනගරය (296,Tonodai,Sammu-shi) කවුළු අංක ①	0475-80-1141

< විමසීම් කළ හැකි වේලාවන් > සදුදා සිට සිකුරාදා දක්වා දිනයන්හිපෙරවරු8.30සිට පස්වරු5.00දක්වා

※ඉල්ලුම් කිරීමේදී මෙහි සිදුකෙරෙන කාර්යයන් සඳහා කාලය ගතවේ. වේලාසතීන් නගරසභාවට පැමිණ ඉල්ලුම් කරන්න.

※සෙනසුරාදා,ඉරිදා,රජයේ නිවාඩු දින සහ දෙසැම්බර් 29වෙනිදා සිට ජනවාරි 3වෙනිදා දක්වා නිවාඩු දින වේ.

8

පෞද්ගලික අංකය සහිත කාඩ්පත < Mainanbā Kādo >



නගරසභා කාර්යාලයට පැමිණ සන්මු නගරයේ පදිංචිය ඉල්ලුම් කර ඇති පුද්ගලයින්ට පෞද්ගලික අංකය සහිත කාඩ්පත < Mainanbā Kādo > සාදාගත හැක. (Kojin Bangō Kādo)

<පෞද්ගලික අංකය සහිත කාඩ්පත < Mainanbā Kādo >

අංක 12 හකින් යුත් ඉලක්කම් ලියා ඇති ප්ලාස්ටික් අවරණයකින් යුත් කාඩ් පතකි. මෙම කාඩ්පතේ ඔබගේ වායාරූපය සහිතව, නම, ලිපිනය, උපන්දිනය, ස්ත්‍රී පුරුෂ භාවය සඳහන් කොට ඇත. ඔබගේ හැඳුනුම්පත (Mibunshōmeisho) වගයෙන්ද භාවිතා කිරීමේ හැකියාව ඇත.

(1) කුමන අවස්ථා වලදී බ භාවිතා කළහැකිද ?

- ① බැංකුවේදී ඔබගේ ගිණුම් පොතක් විවුර්ත කිරීමේදී
- ② කොන්බිනි යකදී ඔබගේ පදිංචි සහතිකය (Jyūmintōroku hyō) සිල්ලක ලියාපදිංචි කර ඇති සහතිකය (Inkantōroku Shōmeisho) ලබා ගන්නා අවස්ථාවලදී
- ③ සෞඛ්‍ය රක්ෂණ කාඩ්පත (Kenkōhokenshō) ලෙස භාවිතා කරන විට විදේශ රටකට මුදල් යැවීමේ දී
- ④ අන්තර්ජාලය හරහා ආධායම් බදු සඳහා බදු වාර්ථා ගොණුකිරීම



(2) කුමන ආකාරයකට ඉල්ලුම් කරණවාද ?

- ① සන්මු නගරයේ පදිංචිය ඉල්ලුම් කල පුද්ගලයින්ට මෙය ඉල්ලුම් කිරීමේ හැකියාව ඇත.
- ② කරුණාකර නගරසභා කාර්යාලයට පැමිණෙන්න
- ③ අයදුම් පත්‍රය සම්පූර්ණ කරන්න
- නගරසභා කාර්යාලයේදී ඔබගේ වායාරූපය ගැනීමට හැකියාව ඇත.
- ජපානයේ රැදීසිටීමේ අවසර කාලය මාස 3 කට වඩා අඩු පුද්ගලයින් පදිංචි කාලය දීර්ඝ කිරීමෙන් පසුව මෙම කාඩ් පත සඳහා ඉල්ලුම් කරන්න.

(3) ඉල්ලුම් කිරීමෙන් පසුව කුමක් කළයුතුය?

- ① ඉල්ලුම් කිරීමෙන් පසුව දින 3 0 ක කාලයකදී පෝස්කාඩ්පතක් නිවසට පැමිණේ
- ② නගරසභා කාර්යාලයට දුකථනයෙන් අමතන්න. කාඩ්පත ලබාගැනීමට පැමිණෙන දිනය දැනුම්දෙන්න.
- ③ පහත සඳහන් දෑ නගරසභා කාර්යාලයට රැගෙන යන්න.

[පෝස්කාඩ් පත, පෞද්ගලික අංකය දැනුම් දීමේ කාඩ්පත < Mainanbā no Tsūchi Kādo > ජපානයේ පදිංචිය සනාථ කිරීමේ හැඳුනුම්පත (Zairyū Kādo)]

(4) ප්‍රවේසම් වියයුතු කරුණු

පෞද්ගලික අංකය සහිත කාඩ්පත < *Mainanbā Kādo* > භාවිතා කළහැකි කාලසීමාව වන්නේ ඔබගේ ජපානයේ පදිංචිය සඳහා අවසර දී ඇති කාලය හා සමානවේ.

එම කාලසීමාව අවසන් වුවහොත් පෞද්ගලික අංකය සහිත කාඩ්පත < *Mainanbā Kādo* > භාවිතා කළ නොහැකිය.

ආගමන විගමන කළමනාකරණ ආයතනයෙන් ඔබගේ ජපානයේ පදිංචි කාලසීමාව දීර්ඝ කළහොත් නගර සභා කාර්යාලයට ගොස් පෞද්ගලික අංකය සහිත කාඩ්පත < *Mainanbā Kādo* > ඉල්ලුම් කරන්න.

ඔබට මෙම කාඩ් පත ඉල්ලුම් කිරීමට හැකි කාලසීමාව ඉක්ම ගියහොත් මුදල් වැයවේ. ඒ පිළිබඳව ප්‍රවේසම් වන්න.



◎ 22 පිටුවේ සහ 23 වෙනි පිටුවේ අමාරු වචන ◎

- ※ උපන්දිනය : ඔබගේ උපන් දිනය
- ※ ස්ත්‍රී පුරුෂ භාවය : ගැහැණු පිරිමි බව
- ※ හැදුනුමහන (*Mibunshōmeisho*) : ඔබ ජපන් ජාතිකයෙක්ද? යන වග තහවුරු කිරීමට හැකි දෑ [වියදුරු බලපත්‍රය (*Jidōsha Unten Menkyoshō*) යනාදිය]
- ※ පදිංචි සහතිකය (*Jyūmin hyō*) : ඔබගේ සහ පවුලේ සාමාජිකයින්ගේ ලිපිනය සඳහන් කර ඇති ලියවිල්ල (මෙය ලබාගැනීමේදී මුදල් වැයවේ)
- ※ සිල්එක ලියාපදිංචි කර ඇති සහතිකය (*Inkantōroku Shōmeisho*) : නගර සභා කාර්යාලයේ ඔබගේ සිල් එක ලියා පදිංචි කළ විට ලබාගත හැකි සහතික පත්‍රය (මෙය ලබාගැනීමේදී මුදල් වැයවේ)
- ※ සෞඛ්‍ය රක්ෂණ කාඩ්පත (*Kenkōhokenshō*) : රෝහලේදී ඔබ ගෙවන මුදල් ප්‍රමාණය අඩු කිරීම සඳහා භාවිතා කරනු ලබන කාඩ්පත.
- ※ ආධ්‍යාපන බදු වල බදු වාර්ථාව : රැකියාව කර වැටුප් ලබාගත් විට බදු කාර්යාලයට බදු ගෙවිය යුතුවේ.
- ※ ආගමන සේවා නියෝජිත කාර්යාංශය : තොක්සෝ ආගමන කාර්යාංශය, විබා ශාඛා කාර්යාලය

〒260-0026 විබා නගරය, චුඹකු, විබා මිනාතෝ 2-1 විබා මධ්‍යයම ප්‍රජා මධ්‍යස්ථානය ඇතුළත
(Chiba Chuo Community Center , 2-1 Chiba-minato, Chuo-ku, Chiba City, Chiba Prefecture.)

දුරකථන අංකය : 043-242-6597



වැඩි විස්තර දැනගැනීම සඳහා (විමසීම්)	ලිපිනය	දුරකථන අංක
මහජන සම්භන්ධතා අංශය (<i>Shiminka</i>) (පෞද්ගලික අංකය සහිත කාඩ්පත < <i>Mainanbā Kādo</i> >)	296 තෝඩේ, තොනොදයි, සන්මුනගරය (296, Tonodai, Sammu-shi) කවුළු අංක ⑤	0475-77-8110

< විමසීම් කළ හැකි වේලාවන් > සදුදා සිට සිකුරාදා දක්වා පෙරවරු 8.30 සිට පස්වරු 5.00 දක්වා
 ※ සෙනසුරාදා, ඉරිදා, රජයේ නිවාඩු දින සහ දෙසැම්බර් 29 වෙනිදා සිට ජනවාරි 3 වෙනිදා දක්වා නිවාඩු දින වේ.

9

ජාතික සෞඛ්‍ය රක්ෂණය (*Kokumin Kenkōhoken*)

සන්මු නගරයේ පදිංචි සිටින සියලුම පුද්ගලයින් කරුණාකර සෞඛ්‍ය රක්ෂණයට ඇතුළත් වන්න. සෞඛ්‍ය රක්ෂණයන්, ඔබ රාජකාරියේ යෙදීසිටින සමාගම විසින් ඇතුළත් කරනු ලබන සෞඛ්‍ය රක්ෂණය , සමාජ සෞඛ්‍ය රක්ෂණය 「 *Shakaihoken* 」 ලෙසත් නගරසභාව විසින් හඳුන්වාදෙනු ලබන සෞඛ්‍ය රක්ෂණය, ජාතික සෞඛ්‍ය රක්ෂණය 「 *Kokumin Kenkōhoken* 」 යනුවෙන් හඳුන්වනු ලබන සෞඛ්‍ය රක්ෂණ වර්ග දෙකක් ඇත.

ජාතික සෞඛ්‍ය රක්ෂණය 「 *Kokumin Kenkōhoken* 」 නගරසභාව විසින් ඇතුළත් කරගනු ලබන සෞඛ්‍ය රක්ෂණයට ඇතුළත් වීමේදී නගරසභාවේ < ජාතික සෞඛ්‍ය රක්ෂණ සහ පැන්ෂන් අංශය (*Kokuho Nenkin*) > වෙත ගොස් කරුණාකර උපදෙස් ලබාගන්න.

(1) ජාතික සෞඛ්‍ය රක්ෂණය යනු (*Kokumin Kenkōhoken*) ?

අසනීප වූ විට රෝහලේදී ඔබ ගෙවන මුදල් ප්‍රමාණය අඩු කිරීම සඳහා භාවිතා කරනු ලබන උපකල්පන ක්‍රමයක් ලෙස නම් කළ හැක. මේ සඳහා බද්දක් ගෙවීම අත්‍යවශ්‍ය වේ.


සෞඛ්‍ය රක්ෂණයට ඇතුළත් වූ විට ජාතික සෞඛ්‍ය රක්ෂණ කාඩ්පත (*Kokumin Kenkōhokenshō*) < *Hoken Kādo* > නිකුත් කරනු ලැබේ.

රෝහලකට යෑමේදී කරුණාකර මෙම ජාතික සෞඛ්‍ය රක්ෂණ කාඩ්පත රැගෙන යායුතුයි.

රෝහලේදී මුදල් ගෙවිය යුතු ආකාරය පහත සඳහන් ලෙස පෙන්වාදිය හැක.



■ රෝහලේදී ඔබ මුදල් ගෙවන ප්‍රමාණය



[විමසීම්] ජාතික සෞඛ්‍ය රක්ෂණ සහ පැන්ෂන් අංශය (*Kokuho Nenkin*)
☎0475-80-1143

© 24 පිටුවේ අමාරු වචන ©
※ ජාතික සෞඛ්‍ය රක්ෂණ කාඩ්පත (*Kokumin Kenkōhokenshō*) < *Hoken Kādo* > : ජාතික සෞඛ්‍ය රක්ෂණයට ඇතුළත් වීමේදී ලැබෙන කාඩ්පත

(2) පහත සඳහන් පුද්ගලයින් ජාතික සෞඛ්‍ය රක්ෂණය සඳහා ඇතුළත් විය නොහැකිය

- සමාගමේ සමාජ සෞඛ්‍ය රක්ෂණය (*Shakaihoken*) ට ඇතුළත් වී සිටින පුද්ගලයින්
- සමාජ සෞඛ්‍ය රක්ෂණය (*Shakaihoken*) ට ඇතුළත් වී, යැපෙන්නන් සඳහා මුදල් වියදම් කරන පුද්ගලයෝ
- අවුරුදු 75 ට වඩා වයසින් වැඩි පුද්ගලයින්
- ජීවන සහනාධාර (*Seikatsu Hogo*) ලබාගන්නා පුද්ගලයින් (තමන් විසින් ජීවන වියදම් සපයා ගැනීමට නොහැකි පුද්ගලයින් සඳහා ජපන් රජය විසින් ජීවන වියදම් වෙනුවෙන් සහනාධාර මුදලක් සපයනු ලැබේ.)
- ජපානයේ පදිංචි කාලය මාස 3කට වඩා අඩු කාලයක් පවතින පුද්ගලයින්

[විමසීම] ජාතික සෞඛ්‍ය රක්ෂණ සහ පැත්තන් අංශය (*Kokuho Nenkin*)
☎0475-80-1143

(3) ජාතික සෞඛ්‍ය රක්ෂණ බද්ද (*Kokumin Kenkōhokenzei*)

ජාතික සෞඛ්‍ය රක්ෂණට ඇතුළත් වූ විට ජාතික සෞඛ්‍ය රක්ෂණ බදු < *Kokumin Kenkōhokenzei* > අයකරගනු ලැබේ. ජාතික සෞඛ්‍ය රක්ෂණ බදු, තීරණය කරඇති දිනයට පෙර ගෙවිය යුතුය. අදාළ පුද්ගලයාගේ පෙර අවුරුද්දේ ලබාගත් වාර්ෂික වැටුපට අනුව වර්ෂයකට ගෙවිය යුතු බදු මුදල තීරණය කරනු ලැබේ.

[විමසීම] බදුගෙවීමේ අංශය (*Kazeika*)
☎0475-80-1281

(4) ජාතික සෞඛ්‍ය රක්ෂණ බදු (*Kokumin Kenkōhokenzei*) ගෙවීම පිළිබඳව

පුලි මාසයේදී ජාතික සෞඛ්‍ය රක්ෂණ බදු (*Kokumin Kenkōhokenzei*) ගෙවීමේ ලිපි නිවසට ලැබුණු විට කරුණාකර බදු මුදල් ගෙවිය යුතුයි. ඔබගේ බැංකු ගිණුමෙන් ස්වයංක්‍රීයව මුදල් ගෙවීම (*Kōza Furikae*) ට කැමති පුද්ගලයින් නගරසභාවේ < බදු එක්දස් කිරීමේ අංශය (*Shūzeika*) > වෙත ගොස් කරුණාකර උපදෙස් ලබාගන්න. වැඩිවිස්තර දැනගැනීම සඳහා නගර සභාවේ < බදු එක්දස් කිරීමේ අංශය (*Shūzeika*) > වෙත පැමිණෙන්න. ජාතික සෞඛ්‍ය රක්ෂණය සඳහා වන බදු මුදල්, අදාළ දිනට ගෙවීමට අපහසු අය නගරසභාවේ < බදු එක්දස් කිරීමේ අංශය (*Shūzeika*) > වෙත ගොස් කරුණාකර උපදෙස් ලබාගන්න.

පහත සඳහන් ස්ථාන වලදී සහ ආකාරයන්ට අනුව ජාතික සෞඛ්‍ය රක්ෂණ බදු (*Kokumin Kenkōhokenzei*) ගෙවිය හැකිය .

- නගරසභා කාර්යාලය
- කොන්බිනි
- බැංකුව
- තැපැල් කාර්යාලය
- මුදල් වෙනුවට භාවිතා කරන විද්‍යුත් ගෙවීම් ක්‍රම [පේපේ (PayPay), ලයින් පේ (LINE Pay) , ඩී පේ (D-Pay) , ජේ කොයින් (J-coin) , එස්පූ පේ (auPay)]

[විමසීම] බදු එක්දස් කිරීමේ අංශය (*Shūzeika*)
☎0475-80-1151

(5) නියමිත දිනයට පෙර ගෙවීම් නොකළවිට ඔබ බෙහෙවින්ම අපහසුතාවයට පත්වේ
 ජාතික සෞඛ්‍ය රක්ෂණ බදු නොගෙවූ විට පහත සඳහන් ආකාරයට සිදුවේ.

- බදු මුදල් ගෙවීම සඳහා ඉල්ලා සිටීමේ ලිපිය (*Tokusokujō*) යවනු ලබනවා
- එවිට ඔබගේ සෞඛ්‍ය රක්ෂණ කාඩ්පත නගරසභාවේ < ජාතික සෞඛ්‍ය රක්ෂණ සහ පැන්ෂන් අංශය (*Kokuho Nenkin*) > ට ආපසු භාර දිය යුතුයි.
- රෝහලට අධික මුදලක් ගෙවීමට සිදුවේ. සියලුම මුදල් ඔබ විසින් ගෙවිය යුතුයි.
- සෞඛ්‍ය රක්ෂණ බදු මුදල් නොගෙවූ විට ඔබගේ විසා බලපත්‍රය දීර්ඝ කිරීම හා [ජපානයේ පදිංචිය සනාථ කිරීමේ හැඳුනුම්පත (*Zairyū Kādo*)] ලබාගැනීමට නොහැකිවන අවස්ථාද ඇත.

[විමසීම] බදු එක් රැස් කිරීමේ අංශය (*Shūzeika*)
 ☎0475-80-1151

(6) ජාතික සෞඛ්‍ය රක්ෂණට ඇතුළු වීමේදී සහ එයින් ඉවත් වීමේදී පහත සඳහන් ආකාරයට සිදුවේ

ඊලඟ වාරයේදී දින 14 ක් ඉකුත් වීමට පෙර නගරසභාවේ < ජාතික සෞඛ්‍ය රක්ෂණ සහ පැන්ෂන් අංශය (*Kokuho Nenkin*) > වෙත පැමිණෙන්න.

- ජාතික සෞඛ්‍ය රක්ෂණයට (*Kokumin Kenkōhoken*) ඇතුළුවීම**
- සන්මු නගරයේ පදිංචියට පැමිණිවිට
 - තම සමාගමේ සමාජ සෞඛ්‍ය රක්ෂණ (*Shakaihoken*) යෙන් ඉවත් වූ විට
 - දරුවෙක් ඉපදුන විට
 - නගරසභාව විසින් ලබාදෙන ජීවන සුභසාධන මුදල් (*Seikatsu Hogo*) ලබාගැනීම නැවැත්වූ විට

- ජාතික සෞඛ්‍ය රක්ෂණයෙන් ඉවත් වීම**
- සන්මු නගරයේ පදිංචියෙන් ඉවත් වන විට
 - තම සමාගමේ සමාජ සෞඛ්‍ය රක්ෂණය (*Shakaihoken*) ට ඇතුළු වූ විට
 - මරණයට පත්වූ විට
 - නගරසභාව විසින් ලබාදෙන ජීවන සුභසාධන මුදල් (*Seikatsu Hogo*) ලබාගන්නා විට

[විමසීම] ජාතික සෞඛ්‍ය රක්ෂණ සහ පැන්ෂන් අංශය (*Kokuho Nenkin*)
 ☎0475-80-1143

◎ 25 පිටුවේ සහ 26 පිටුවේ අමාරු වචන ◎

※ සමාගම් රක්ෂණය : සමාගමක සේවයේ යෙදී සිටින පුද්ගලයින් සඳහා වූ සෞඛ්‍ය රක්ෂණය, සමාජ සෞඛ්‍ය රක්ෂණය (*Shakaihoken*) ලෙස හඳුන්වනු ලබයි. සමාජ සෞඛ්‍ය රක්ෂණය (*Shakaihoken*) ජාතික සෞඛ්‍ය රක්ෂණ (*Kokumin Kenkōhoken*) හා සමාන සෞඛ්‍ය රක්ෂණ වර්ගයක් ලෙස හඳුන්වනු ලැබේ. ජපානයේ ජීවත් වන සෑම පුද්ගලයෙක්ම ජාතික සෞඛ්‍ය රක්ෂණය (*Kokumin Kenkōhoken*) හෝ සමාජ සෞඛ්‍ය රක්ෂණය (*Shakaihoken*) යන රක්ෂණ වර්ග දෙකෙන් එකකට ඇතුළු විය යුතුය.

※ ජීවන සුභසාධන සහනාධාර (*Seikatsu Hogo*) : තමන් විසින් ජීවන වියදම් සපයා ගැනීමට නොහැකි පුද්ගලයින් සඳහා ජපන් රජයෙන් ජීවන වියදම සඳහා සහනාධාර මුදලක් සපයනු ලැබේ.

※ බැංකු ගිණුමෙන් ස්වයංක්‍රීයව මුදල් ගෙවීම (*Kōza Furikae*) : බැංකුව හරහා ස්වයංක්‍රීයව වෙනත් ගිණුම් හිමියෙකුට මුදල් ගෙවීම

※ බදු මුදල් ගෙවීම සඳහා ඉල්ලා සිටීමේ ලිපිය (*Tokusokujō*) : බදු මුදල් නියමිත දිනට පෙර නොගෙවූ පුද්ගලයින් සඳහා නගරසභාවේ බදුගෙවීමේ අංශයෙන් අදාළ පුද්ගලයින් වෙත යවන ලිපිය.





වැඩි විස්තර දැනගැනීම සඳහා(විමසීම)	ලිපිනය	දුරකථන අංක
ජාතික සෞඛ්‍ය රක්ෂණ සහ පැන්ෂන් අංශය (<i>Kokuho Nenkin</i>)	296 බන්චි,තොනොදයි,සන්මුනගරය (296,Tonodai,Sammu-shi) කවුළු අංක ⑥	0475-80-1143
බදු ගෙවීමේ අංශය (<i>Kazeika</i>)	296 බන්චි,තොනොදයි, සන්මුනගරය (296,Tonodai,Sammu-shi) කවුළු අංක ⑦	0475-80-1281
බදු එක්රැස් කිරීමේ අංශය (<i>Shūzeika</i>)	296 බන්චි,තොනොදයි, සන්මුනගරය (296,Tonodai,Sammu-shi) කවුළු අංක ⑧	0475-80-1151

< විමසීම කළ හැකි වේලාවන් > සදුදා සිට සිකුරාදා දක්වා දිනයන්හිපෙරවරු8.30සිට පස්වරු5.00දක්වා
 ※ ඉල්ලුම් කිරීමේදී මෙහි සිදුකෙරෙන කාර්යයන් සඳහා කාලය ගතවේ. වේලාසනින් නගරසභාවට පැමිණ ඉල්ලුම් කරන්න.
 ※ සෙනසුරාදා,ඉරිදා,රජයේ නිවාඩු දින සහ දෙසැම්බර් 29වෙනිදා සිට ජනවාරි 3වෙනිදා දක්වා නිවාඩු දින වේ.



බදු මුදලින් පොලිස් ස්ථානය, ගිණි නිවීමේ, මහා මාර්ග, ජල පහසුකම් පැත්තේ එක සඳහා යොදාගනු ලැබේ. තවද සෞඛ්‍ය සේවය සහ සහන සේවා කටයුතු සඳහාද, අධ්‍යාපනය හොඳ තත්වයක පවත්වාගැනීම යනාදී කටයුතු සඳහා මෙම බදු මුදල් පරිහරණය කරනු ලැබේ.

මේ සඳහා නගරවාසී සියළු දෙනාම එක්වී ගෙවන ලබන මුදල් 「 බදු 」 වශයෙන් හැඳින්වේ. නගරසභාවට ගෙවනු ලබන බදු මුදල් (*Zeikin*) පහත සඳහන් ආකාරයට හඳුන්වා දිය හැකිය.

නාගරික ජීවනබදු (*Shikenminzei*)

ජනවාරි මාසයේ පලවෙනිදා පදිංචි වී සිටින ස්ථානයට බදු මුදල් ගෙවනු ලැබේ. මැයි මාසයේ සිට ජුනි මාසය ඇතුළත බදුගෙවන ලියකියවිලි ඔබගේ නිවසට යවනු ලැබේ. බැංකු, තැපැල් කාර්යාල, කොන්බිනි සහ නගර සභාවේ දී බදු මුදල් ගෙවිය හැක.

දේපළබදු (*Koteishizanzei*)

අවුරුද්දේ ජනවාරි මාසයේ ඉඩම් සහ ඩනැගිලි හිමි පුද්ගලයන් මෙම බදු මුදල් ගෙවිය යුතුයි. මැයි මාසය වනවිට බදු මුදල් ගෙවිය යුතු ලිපි යවනු ලබනවා. බැංකුව හෝ තැපැල්කාර්යාලය, කොන්බිනි සහ නගරසභාවේ දී බදු මුදල් ගෙවීමේ හැකියාව ඇත.

කේ වාහන සඳහා ගෙවන බදු (*Keijidōshazei*)

අප්‍රේල් 1 වෙනි දිනට, 125cc වර්ගයේ මෝටර් බයිසිකල් (*Gendōkitsuki Jitensha*) සහ කේ වාහන (*Keijidōsha*) තිබෙන පුද්ගලයින් විසින් බදු ගෙවිය යුතුයි. මැයි මාසය වනවිට බදු ගෙවීම සඳහා ලියුමක් ඔබගේ නිවසට යවනු ලැබේ. බැංකුව, තැපැල්කාර්යාලය, කොන්බිනියට, නගරසභාවේදීද මුදල් ගෙවිය හැකිය. නගරසභාවේදීද මුදල් ගෙවිය හැකිය.

ජාතික සෞඛ්‍ය රක්ෂණ බදු (*Kokumin Kenkōhokenzei*)

24 වෙනි පිටුවේ සිට 27 වෙනි පිටුව දක්වා කරුණාකර කියවන්න.



◎ 28 වෙනි පිටුවේ අමාරු වන ◎
 ※ 125cc වර්ගයේ මෝටර් බයිසිකල් (*Gendōkitsuki Jitensha*) : මෙම බයිසිකල් පැදවීමේදී වාහන රියදුරු බලපත්‍රයක් අවශ්‍ය වේ.
 ※ කේ වාහන (*Keijidōsha*) : 125cc සිට 250cc දක්වා බයික් 660cc දක්වා කාර්

වැඩි විස්තර දැනගැනීම සඳහා (විමසීම)	ලිපිනය	දුරකථන
බදු අංශය (<i>Kazeika</i>)	296 බන්වි, තොනොදයි, සන්මුනගරය (296, Tonodai, Sammu-shi) කවුළු අංක ⑦	0475-80-1281

< විමසීම කළ හැකි වේලාවන් > ඉරිදා සිට සිකුරාදා දක්වා පෙරවරු 8.30 සිට පස්වරු 5.00 දක්වා
 ※ සෙනසුරාදා, ඉරිදා, රජයේ නිවාඩු දින සහ දෙසැම්බර් 29 වෙනිදා සිට ජනවාරි 31 වෙනිදා දක්වා නිවාඩු දින වේ.



11 ආධායම්බදු සහතිකය (Shotoku · Kazei Shōmeisho)

「 ආධායම්බදු සහතිකය (Shotoku · Kazei Shōmeisho) 」 අවශ්‍ය අය කරුණාකර පහත සඳහන් ආකාරයට ඉල්ලුම් කරන්න.

(1) ආධායම්බදු සහතික (Shotoku · Kazei Shōmeisho) ඉල්ලුම් කිරීමේ ස්ථානය නගරසභාවේ < බදු ගෙවීමේ අංශය (Kazeika) > වෙත ගොස් ඉල්ලුම් කළහැක. ඒ සඳහා පහත සඳහන් දෑ රැගෙන පැමිණෙන්න.

< නගරසභාවට යනවිට රැගෙන යායුතු දේ >

- ① ජපානයේ පදිංචිය සනාථ කිරීමේ හැඳුනුම්පත (Zairyū Kādo) හෝ රියදුරු බලපත්‍රය (Jidōsha Unten Menkyoshō) (ඔබගේ මුහුණේ වායරූපය සඳහන් කාඩ් පතක්)
- ② මුදල්යෙන් 300 ක්
- ③ පැවරුම් ලිපිය (Ininjō) (එකට පදිංචි වී සිටින පවුලේ අය හැර වෙනත් පුද්ගලයන් පැමිණි විට)

(2) ආධායම් බදු සහතිකය නිකුත් කළහැකි පුද්ගලයින් පහත සඳහන් ආකාරයට වේ (Shotoku · Kazei Shōmeisho)

- අදාළ අවුරුද්දේ ජනවාරි පළවෙනිදා සන්මු නගරයේ ලිපිනය ලියාපදිංචි කර තිබෙන පුද්ගලයින්
 - ※ ජනවාරි පළවෙනිදා සන්මු නගරයේ ලිපිනයේ ලියා පදිංචි නොවූ අය, ඔබ මීට පෙර පදිංචි වී සිටි නගරයේ නගරසභාවට ගොස් අදාළ ලියකියවිලි ලබාගන්න.
 - ※ ජනවාරි මාසයේ 1 වෙනිදාට ජපානයේ පදිංචි ය තහවුරු කිරීමට නොහැකි පුද්ගලයන්ට මෙම ලියවිල්ල ලබාගත නොහැක.
 - ※ 「 ලිපිනය ලියාපදිංචි කර ඇති පුද්ගලයා යනු (Jyūsho ga aru hito) 」 නගරසභාවට පැමිණ තමන් මෙම නගරයේ ලියාපදිංචි වන බවට සඳහන් කර, ලියාපදිංචිය ඉලුම් කල පුද්ගලයා වේ.

වැඩි විස්තර දැනගැනීම සඳහා (විමසීම)	ස්ථානය	දුරකථන අංකය
බදු අංශය (Kazeika)	296 බන්චි, තොනොදයි, සන්මු නගරය (296, Tonodai, Sammu-shi) වෙති කවුළුව ⑦	0475-80-1281

< විමසීම කළ හැකි වේලාවන් > සදුදා සිට සිකුරාදා දක්වා පෙරවරු 8.30 සිට පස්වරු 5.00 දක්වා
 ※ සෙනසුරාදා, ඉරිදා, රජයේ නිවාඩු දින සහ දෙසැම්බර් 29 වෙනිදා සිට ජනවාරි 3 වෙනිදා දක්වා නිවාඩු දින වේ.

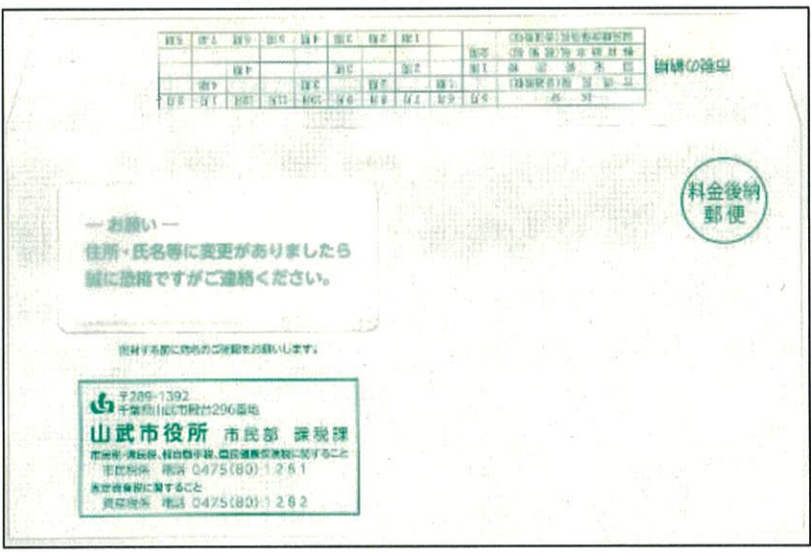
12

කරුණාකර බදු (Zeikin) ගෙවන්න

ඔබට අදාළ බදු මුදල් ගෙවීමේ නියමිත දිනය (*Nōfu Kigen*) ට පෙර ගෙවා අවසන් කරන්න.
 බදු මුදල් නියමිත දිනට වඩා ප්‍රමාද වී ගෙවීමේදී ගෙවියයුතු මුදල් ප්‍රමාණය වැඩිවන බව සලකන්න.
 බදු මුදල් ගෙවීමේ නියමිත දිනය (*Nōfu Kigen*) මුදල් ගෙවියයුතු ලියවිල්ලේ සඳහන් කර ඇත.
 බදු මුදල් ගෙවීමේ නියමිත දිනය (*Nōfu Kigen*) වන විට ගෙවීම් කටයුතු කිරීමට අපහසු වුවහොත් < බදු එක්රැස් කිරීමේ අංශය (*Shūzeika*) > වෙත ගොස් උපදෙස් ලබාගන්න.

බදු ගෙවීම පිළිබඳව දැනුම් දීම සඳහා නිවසට යවනු ලබන ලියවිල්ල (*Nōzei Tsūchisho*)

පහත රූපයේ සඳහන් ලියුම් කවරය තැපෑලෙන් ඔබගේ නිවසට යවනු ලැබේ.
 ලිපිය ලැබුණු විට අනිවාර්යයෙන්ම ලියුම් කවරයේ ඇතුළේ ඇති ලිපිය බලන්න. නියමිතකර ඇති දිනට පෙර කරුණාකර බදු මුදල් ගෙවා අවසන් කරන්න.



◎ 30 වෙනි පිටුවේ අමාරු වචන ◎
 ※නියමකළ දිනය : මෙතෙක් අදහස් කරන්නේ බදු ගෙවන දිනය යන්නයි. මුදල් ගෙවන කොලයේ 「ගෙවීම සඳහා අවසන් දිනය」 යනුවෙන් සඳහන් කර ඇත. අනිවාර්යයෙන්ම නියමකළ දිනයට කරුණාකර බදු මුදල් ගෙවන්න.

නගර බදුගෙවීමේ නියමිත

පහත සඳහන් බදු වර්ග පිළිබඳව එම බදු මුදල් ගෙවිය යුතු මාසය සඳහන් කර ඇත. කුමන දිනට පෙර මුදල් ගෙවිය යුතුද යන්න ගෙවීම්පත (*Nōfusho*) පරීක්ෂාකර බලන්න. බදු මුදල් නියමකර ඇති දිනට පෙර ගෙවා අවසන් නොකළහොත් ඔබට වැඩිපුර මුදලක් සමග ගෙවීමට සිදුවේ.

	මැයි	ජූනි	ජූලි	අගෝස්තු	සැප්තැම්බර්	ඔක්තෝබර්	නොවැම්බර්	දෙසැම්බර්	ජනවාරි	පෙබරවාරි
(නාගරික ජීවනබදු) <i>Shikenminzei</i>		○		○		○			○	
(දේපළබදු) <i>Koteishizanzei</i>	○		○		○			○		
(කේ වාහන සඳහා ගෙවන බදු) <i>Keijidōshazei</i>	○									
(ජාතික සෞඛ්‍ය රක්ෂණ බදු) <i>Kokumin Kenkōhokenzei</i>			○	○	○	○	○	○	○	○

බදුගෙවූබව සඳහන්කරන සහතිකය (*Nōzei Shōmeisho*)

බදුගෙවූබව සඳහන්කරන සහතිකය (*Nōzei Shōmeisho*) යනු වෙන් හැඳින්වෙන්නේ අදාළ බදු මුදල් කොතරම් ප්‍රමාණයක් ගෙවා අවසන් කර ඇතිද, යැයි සඳහන් කර ඇති ලියවිල්ලක් වේ.

කරුණාකර නියමිත දිනයට බදු ගෙවා අවසන් කරන්න !

බදු ගෙවීම් නියමකර ඇති දිනය කරුණාකර අමතක නොකරන්න !



බදු වාර්ථා ගොනුකිරීම (*Kakutei shinkoku*)

ඔබ රැකියාවේ වැටුප් ලබා එම මුදල් එකතුකර පුද්ගලයින් සහ සමාගමෙන් වැටුප් ලබන පුද්ගලයින් ආධායම් බදු (*Shotokuzei*) සඳහා අධායම් වාර්ථා සකස් කොට නගරසභාවට ඉදිරිපත් කළයුතු වේ.

ආධායම් බදු (*Shotokuzei*) සඳහා අධායම් වාර්ථා සකස් කොට බදු කාර්යාලයට සහ නගරසභා කාර්යාලයට ඉදිරිපත් කළයුතුවේ.

ආධායම් බදු සඳහා (*Shotokuzei*) අධායම් වාර්ථා ඉදිරිපත් නොකළහොත් ආධායම් බදු සහතිකය (*Shotoku · Kazei Shōmeisho*) ලබාගැනීමට නොහැකිවේ.

- ① බදු වර්ථා සකස් කිරීමේ කාලසීමාව (*Kakuteishinkoku*)
සෑම වර්ෂයකම පෙබරවාරි මාසයේ 16 වෙනිදා සිට මාර්තු මාසයේ 15 වෙනිදා දක්වා කාලය
- ② බදු වර්ථා සකසන ස්ථානය
බදු ගෙවීමේ කාර්යාලය ට යන්න.
පෙබරවාරි මාසයේ 16 වෙනිදා සිට මාර්තු මාසයේ 15 වෙනිදා දක්වා කාලය තුළ නගරසභා කාර්යාලයේදී බදු වර්ථා සකස් කිරීම (*Kakuteishinkoku*) සිදුකරනු ලබනවා.
- ③ කවදා ලබාගත් (එක්කාසු කල) මුදල් ගණන් කරනු ලබනවාද?
ජනවාරි පළවෙනිදා සිට දෙසැම්බර් 31 වෙනිදා අතර කාලය තුළ ලබාගත් (එක්කාසු කරනු ලැබූ) මුදල් ගණන් කර, ඊලඟ වසරේ පෙබරවාරි මාසයේ බදුවාර්ථා ලේඛණ (ඉදිරිපත් කරන්න).
- ④ රැකියා නොකරන පුද්ගලයින් සහ මුදල් නොලැබෙන පුද්ගලයින් කුමක් කළයුතුද? සන්මු නගරයේ නගරවාසීන්ගේ ආධායම් පිළිබඳව නගරසභාවේ ඒ පිළිබඳ විස්තර යවිලි එක්රැස් කරන (*Shinkoku*) දිනයේදී නගර සභාවට පැමිණ ඔබගේ ආධායම් පිළිබඳව ඉදිරිපත් කරන්න.

◎ 32 පිටුවේ අමරු වචන ◎

※ ආධායම් පිළිබඳව නගරසභාවට දැනුම් දෙන ඉල්ලුම් පත (*Shinkokusho*) : ඔබ උපයාගත් (එක්කාසු කරගත් ආධායම) මුදල් ප්‍රමාණය පිළිබඳව සටහන් කරනු ලබන ලියවිල්ල

※ ආධායම් බදු සහතිකය (*Shotoku · Kazei Shōmeisho*) : ඔබට ලැබුණු (උපයාගත්) මුදල් සහ ඔබගේ ආධායමට අනුව ඔබගේ බදු පිළිබඳව සටහන් කර ඇති ලියවිල්ල.

※ බදු කාර්යාලය (*Zeimusho*) : රජයේ බදු පිළිබඳව කළමනාකරණය කරනු ලබන රජයේ පරිපාලන ආයතනය (*Togane Zeimusho*) (Togane Shi, Higashi Shinjyuku, 1Chomei 1Ban-12) ඔබ නගරයට ආසන්නයේම පිහිටා ඇත.



වැඩි විස්තර දැනගැනීම සඳහා (විමසීම්)	ලිපිනය	දුරකථනය
බදු අංශය (<i>Kazeika</i>)	296 බන්චි, තොනොදයි, සන්මුනගරය (296, Tonodai, Sammu-shi) කවුළු අංක ⑦	0475-80-1281
බදු එක්රැස් කිරීමේ අංශය (<i>Shūzeika</i>)	296 බන්චි, තොනොදයි, සන්මුනගරය (296, Tonodai, Sammu-shi) කවුළු අංක ⑧	0475-80-1151

< විමසීම් කළ හැකි වේලාවන් > සදුදා සිට සිකුරාදා දක්වා පෙරවරු 8.30 සිට පස්වරු 5.00 දක්වා
 ※ සෙනසුරාදා, ඉරිදා, රජයේ නිවාඩු දින සහ දෙසැම්බර් 29 වෙනිදා සිට ජනවාරි 3 වෙනිදා දක්වා නිවාඩු දින වේ.

13

කුණුකසල ආදිය ඉවත දැමීමේ දී පිළිපැදිය යුතු නීතිරීති

සන්මු නගරයේ ඔබ පදිංචි වී සිටින ප්‍රදේශයේ භාවිතා කරන කුණු ඉවත දැමීම සඳහා භාවිතා කරන කුණු බහාලීමේ කවර වෙන්කර ඇත. කුණු ඉවත් කිරීමේදී ඒ සඳහා පනවා ඇති නිවැරදි නීතිරීති අනුගමනය කළයුතු වේ.

පහත සඳහන් පිටුවේ (34 පිටුව) ඔබ පදිංචි ප්‍රදේශය සොයා බලන්න.

නරුතෝ ප්‍රදේශයේ පදිංචි වී සිටින පුද්ගලයින් 36 පිටුවේ සිට 47 වෙනි පිටුව දක්වා කරුණාකර කියවා බලන්න.

සන්මු , හසුණුම, මත්සුඹ යන ප්‍රදේශ වල පදිංචි වී සිටින පුද්ගලයින් 48 වෙනි පිටුවේ සිට 58 වෙනි පිටුව කරුණාකර කියවා බලන්න.

කුණු කසල අපද්‍රව්‍ය ඉවත ලන 「 කුණු කසල අපද්‍රව්‍ය බැහැර කරන අකාරය පිළිබඳ (පෝස්ටර්) 」 කරුණාකර කියවා බලන්න.

「 කුණු කසල අපද්‍රව්‍ය බැහැර කරන අකාරය පිළිබඳව (පෝස්ටර්) 」 නගර සභා කාර්යාලයේ < පරිසර සංරක්ෂණ අංශය (Kankyō Hozenka) > වෙත ගොස් ලබාගත හැක.

- කුණු කසල බහාලන කවර ඒ ඒ කුණු වර්ගයට අනුව වෙන් කර ඇත්තේ මක් නිසාසඳ?

ඉවතලන කුණු කසල ප්‍රමාණය අඩුකර ගැනීම සඳහාය.

දිරාපත්වන කුණු (Kanen Gomi) දිරාපත් නොවන කුණු (Funen Gomi) < Moenai Gomi > ප්‍රතිචක්‍රීකරණයට භාජනය කරනු ලබන කුණුකසල (Shigen Gomi) වර්ග.

විෂ වර්ග අඩංගු දෑ සහ හානිකර කුණු (Yūgai Gomi) ද්‍රව්‍ය ආදී වර්ග කිහිපයක් ඇත.

ප්‍රතිචක්‍රීකරණයට භාජනය කරනු ලබන කුණුකසල (Shigen Gomi) වර්ග වෙන්ස් හැඩයකට නිර්මාණය කර නැවත භාවිතයට ගනු ලබනවා. මෙලෙසින් , නැවත භාවිතයට ගැනීමෙන් කුණුකසල වල අඩුවීමක් ඇතිවේ.

මෙහිසා නිසියාකාර ලෙස කුණුවල වර්ගීකරණය කළයුතුවේ.









© 33 පිටුවල අමාරු වන ©

※කුණු ඉවත් කිරීමේ ආකාරය (පෝස්ටර්) : කුණුකසල ඉවත් කිරීම පිළිබඳව විස්තරාත්මකව සඳහන් කර ඇති පෝස්ටරය.

● ඔබ පදිංචි ප්‍රදේශය සොයා බලන්න.

ලිපිනය	ප්‍රදේශයේ නම	ප්‍රදේශයේ නම
<p>ඉතාත්සුකි • ඉච්ඛා • ඉනොඋචි • ඔයාදා • කමියොකොජි • කචසකි • කිදෝ • කුසබුකා • කොඉසුමි • කොමන්සු • ගොකිතා • ශිබහරා • ෂිමා • ෂිමාතෝ • ෂිමොයොකොජි • ශිරහතා • ෂින්ගියෝජි • ත්සුබෙ • තෙරාසකි • තොනොදඉ • තොමිගුචි • තොමිදා • තොමිදාගෝයා • නරුතෝ • නිඉනොමි • නොබොරි • හයඟුනෝ • හිමෙෂිමා • මන්සුගයා • මොතෝසුකා • යුසකා • චදා</p>	<p style="text-align: center;">නරුතෝ ප්‍රදේශය</p>	<p>දිරාපත්වන කුණුවර්ග</p>  <p>ප්‍රතිවක්‍රීකරණයට භාජනය කරනු ලබන වර්ග</p>  <p>ප්‍රතිවක්‍රීකරණයට භාජනය කරනු ලබන කුණුකස (බෝතල්)</p>  <p>ප්‍රතිවක්‍රීකරණයට භාජනය කරනු ලබන කුණුකසල (ජලාජවික්)</p>  <p>දිරාපත් නොවන කුණු (වීදුරු, මැටි බදුන්)</p>  <p>දිරාපත් නොවන කුණු (ලෝහවලින් තැනූ භාණ්ඩ)</p> 

පදිංචි ස්ථානය (ලිපිනය)	ප්‍රදේශයේ නම	කුණුවර්ගය සඳහා නියමිතකර ඇති කවර
ඕගි • කිබරා • හනියා • යොකොනා • ඔකිවකෂි • අමෙ ත්සුබො • සෝශින්දෙන් • ඉනගවා • ඉනනකා ශින්දෙන් • උඵකුසා • සනෙ කදෝ • ශිඉසකි • ශිමොහුදා • තොදා • නකත්සුදා • හියුගාදයි • මියුගිනෝ • මුෂෝ • මොරි • යබේ	සන්ඛු ප්‍රදේශය	<div style="display: flex; justify-content: space-around;"> <div style="text-align: center;"> <p>දිරාපත්වන කුණු වර්ග</p>  </div> <div style="text-align: center;"> <p>ප්‍රතිවක්‍රීකරණයට භාජනය කරනු ලබන කුණු වර්ග</p>  </div> </div>
හසුණුම ඉ • හසුණුම නි • හසුණුම • හා • හසුණුම හිරා • හසුණුම හො • හසුණුම රො	හසුණුමා ප්‍රදේශය	<div style="display: flex; justify-content: space-around;"> <div style="text-align: center;"> <p>දිරාපත් වන කුණු වර්ග</p>  </div> <div style="text-align: center;"> <p>විෂ වර්ග අඩංගු දැ සහ භානිකර කුණු වර්ග</p>  </div> </div>
මත්සුඔමචි ඉවතා • මත්සුඔමචි • ඔත්සුත්සුම් • මත්සුඔමචි ඔගවා • මත්සුඔමචි ඔරිතො • මත්සුඔමචි කශිකෙහොන්ගෝ • මත්සුඔ මචි කකම්ඕකුරා • මත්සුඔමචි • කන්තෝඔ • මත්සුඔමචි කිගානනා • මත්සුඔමචි කොවා • මත්සුඔමචි • ගොතන්දා • මත්සුඔමචි සරුඔ • මත්සුඔමචි • ෂිමොඕකුරා • ත්සුඔමචි • ෂිමොනො • මත්සුඔමචි • ෂිමොනොගෝ • මත්සුඔමචි තකාතොම් • මත්සුඔමචි • තකෙනොසතෝ • මත්ඔසුමචි තකොඵ • මත්සුඔමචි • හත්තා • මත්සුඔමචි හික්කොෂි • මත්සුඔමචි • හිරොනෙ • මත්සුඔමචි හුජිමිදයි • මත්සුඔමචි • මත්සුඔමචි • මත්සුඔමචි මියුහුකා • මත්සුඔමචි තොමො • මත්සුඔමචියුහුකා • මත්සුඔමචි • මොතොම්සුහුකා • මත්සුඔමචි යත්සු • මත්සුඔමචි යමමුරො	මත්සුඔ ප්‍රදේශය	<div style="display: flex; justify-content: space-around;"> <div style="text-align: center;"> <p>දිරාපත් වන කුණු වර්ග</p>  </div> <div style="text-align: center;"> <p>විෂ වර්ග අඩංගු දැ සහ භානිකර කුණු වර්ග</p>  </div> </div>

- නරුතෝ ප්‍රදේශයේ පදිංචි පුද්ගලයෝ
 - ▪ ▪ ▪ කරුණාකර 36 පිටුවේ සිට 47 පිටුවල සඳහන් දැ කියවා බලන්න.
- සන්ඛු ප්‍රදේශය , මත්සුඔ ප්‍රදේශය , සහ හසුණුම ප්‍රදේශයේ පුද්ගලයින්
 - ▪ ▪ ▪ කරුණාකර 48 පිටුවාවේ සිට 58 පිටුවදක්වා කියව බලන්න.

14

නිවසේ ඇති කුණුකසළ (නිවසේ එක්කාසුවනකුණු) ඉවතලන ආකාරය < නරුතෝ ප්‍රදේශය >

නිවසේ ඇති කුණුකසළ (*Katei Gomi*) ඉවත දැමීමට අවශ්‍ය පුද්ගලයින් කරුණාකර නිර්දේශ කරන ලද කුණු දමන කවර නරුතෝ ප්‍රදේශයේ කඩවලින් මිලදී ගන්න.

ඒ ඒ කුණු වර්ගයට අනුව භාවිතා කරන කුණු දමන කවර වෙන් වෙන් වශයෙන් ඇත.

කුණු එක්කාසු කරන පුද්ගලයින්, වෙන් වෙන් වශයෙන් අදාළ කවර වලට කුණු නොදැමූ විට, ට එම කුණු කවර රැගෙන යෑමට අපහසුවේ.

කුණු ඉවත් කිරීමට අවශ්‍ය පුද්ගලයින් පහත සඳහන් වර්ගීකරණයට අනුව කුණුකසළ වෙන්කරන්න.

උදේ 8 වනවිට අදාළ කුණු දමන ස්ථාන (*Gomi Station*) වලට කුණු කවර දමා තබන්න.

වැඩි විස්තර දැනගැනීම සඳහා නගරසභාවේ < පරිසර සංරක්ෂණ අංශයෙන් (*Kankyō Hozenka*) > විමසන්න.

© 36 වෙනි පිටුවේ අමාරු වචන ©
※නිවසේ ඇති කුණුකසළ : නිවසින් බැහැර කරන කුණුකසළ වේ.කුණු වර්ග වෙන්කර පසු නිර්දේශ කර ඇති කවරවලටදමා අදාළ ස්ථානයට කුණු කවරය දැමිය යුතුය.
※කුණු දමන ස්ථාන (*Gomi Station*) : ඔබගේ නිවස අසල පිහිටුවා ඇති කුණු එක්කාසු කරන ස්ථානය.කුණු ඉවත දැමීමේදී කරුණාකර එම නීතිරීති පිළිපදින්න.

(1) දිරපත්වන කුණු < Moeru Gomi >

● දිරපත්වන කුණු < Moeru Gomi > වශයෙන් ඉවත දැමීමට හැකි දැපහන සඳහන් ආකාරයටවේ.

- ආහාරයට ගෙන ඉතුරුවන දැ* ඉඳුල් වර්ග ... කුණුවලට වතුර මිශ්‍ර වී ඇති විට එය පෙරා ඉවත දැමිය යුතුය.
- කඩදාසි වර්ග ... සෙ.මී.3 දක්වා ප්‍රමාණයේදැ ඉවත දැමීමට හැකිය.
- කුඩා දරුවන් සහ මහළු අය භාවිතා කරන පැමිපස් ... අසුචි ආදියෙන් කිළිටු වී ඇත්නම් ඒවා වැසිකිළියට දමා ගසා හරින්න.


- ප්ලාස්ටික් වර්ග ... ප්ලාස්ටික් වර්ග සෘජු ෆෝම් බීම වර්ග • රෙදි සෝදන සබන දියර • සුවද විලවුන් වර්ග දම ඇති දෑ යනාදී ප්ලාස්ටික් ඇසුරුම් වර්ග

(2) ප්‍රතිශක්තිකරණයට භාජනය කරන දෑ (කැන්, බෝතල්, ප්ලාස්ටික්) යනාදිය වෙන්කර දමන්න.

- රෙදි වර්ග ... ප්‍රතිශක්තිකරණ කුණු ගබඩාවට රැගෙන යෑමට හැකියාව ඇත.
- හම් වර්ග ... බෑග් • බෙල්ට් • සපත්තු යනාදිය.
- ආහාර පිසීම සඳහා භාවිතා කරනු ලබන තෙල් වර්ග ... *Gyōkozaï* < තෙල් කැට ගැසීමට භාවිතා කරන දෑ > භාවිතා කර තෙල් කැට ගැසීමට සලස්වන්න.
- රබර් ... රබර් හෝස් ආදිය මීටර් 1 කැබලි වලට කපා ඉවතලන්න.
- කුඩා සෙල්ලම් බඩු
- පුංචි ගස් වල අතු, කොළ ... දිග ප්‍රමාණය සෙ.මී.50 ක් ඇතුළත, පළල සෙ.මී. 12 හේ ප්‍රමාණයේදැ විසිකිරීමේ හැකියාව ඇත.
පොළවට වැටී වැලි, පස් ආදියෙන් කිලුටි වී ඇති ගස්කොළ.වල වැලි පස් ඉවත් කරන්න.

- CD DVD
- බෙල්ලන්ගේ කටු

● කරුණාකර දකුණු පැත්තේ පිංතූරයේ සඳහන් කවරයට දමන්න.



— සටහන් —



★ ප්‍රතිචක්‍රීකරණ කුණු ගබඩාව පරිහරණය කරන්න.

පහත සඳහන් දෑ ප්‍රතිචක්‍රීකරණ කුණු ගබඩාවට දැමිය හැකිය. මෙම කුණුගබඩාව නගරසභාවේ වාහන නවත්තන රථ ගාල අසල ඇත. වෙලාව පෙරවරු 8.30 සිට පස්වරු 5 දක්වා විවූර්ථව පවතී. මුදල් අයකරනු නොලැබේ.

- ① කාඩ්බෝඩ්
- ② පත්තර
- ③ පොත්
- ④ කඩදාසි පැකට් වර්ග
- ⑤ ඇඳුම් වර්ග



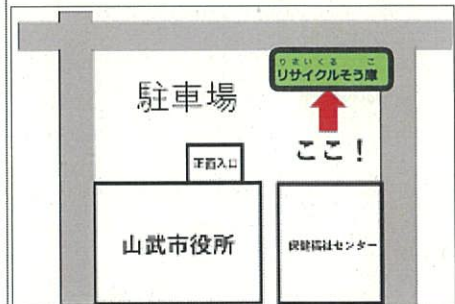
※ ①②③④ වර්ග පරියකින් ගැටගසා දමන්න.
 ※ ⑤ පැහැදිලිව අතුල පෙනෙන කවරයක දමා ඉවත ලන්න.

මෙම ස්ථානයේ ඉවත දමා ඇතිදෑ රැගෙන යෑමෙන් වලකින්න.

පහත සඳහන් දෑ මෙම ස්ථානයට ගෙන ඒමෙන් වලකින්න

- මෙට්ට(හුනොන්), කුෂන් , කාපට් , සෙල්ලම්බඩු , රිජුලෝම් යනාදිය

සන්මු නගරසභාවේ ප්‍රධාන මද්‍යස්ථානය
 (ප්‍රතිචක්‍රීකරණකුණු එක්රැස් කරන ගබඩාව)
 296 බන්චි, තොනොදයි, සන්මුනගරය
 (296, Tonodai, Sammu-shi)



(2) ප්‍රතිචක්‍රීකරණයට භාජනය කරනු ලබන කුණුකසල (කැන්, බෝතල්, ප්ලාස්ටික් බෝතල්)

① හිස් කැන් (ජූස්, අරක්කු, එළවළු තෙල්, බිස්කට් ගෑස් කැන් ආදිය ස්පර් කැන් ආදිය)

- කරුණාකර දකුණු පැත්තේ පිංතූරයේ සඳහන් කවරයට දමන්න.
- ගෑස් කැන් සහ ස්ප්‍රේ කැන් ආරක්ෂාකාරී ස්ථානයක තබා ඒවායේ ඇතුළු හිස් කර ඉවත දමන්න.
- කරුණාකර කැන් ඇතුළේ ඉතිරි වී ඇති දෑ ඉවතලන්න.
කැන් ඇතුළට වතුර දමා සෝදා දමන්න.



② බෝතල් (ජූස්, අරක්කු, තුනපහ වර්ග, රසකාරක කැමවර්ග, බෙහෙත් එළවළු තෙල් යනාදිය)

- කරුණාකර දකුණු පැත්තේ පිංතූරයේ සඳහන් කවරයට දමන්න.
- කරුණාකර බෝතල් ඇතුළේ ඉතිරි වී ඇති දෑ ඉවතලන්න.
බෝතල් ඇතුළු වතුර දමා සෝදා දමන්න.
- කරුණාකර බෝතලයේ මුඛය ඉවත් කරන්න.
- ලෝහවලින් සාදන ඇති මුඛය ඉවත් කර දිරාපත් නොවන කුණු < Moenai Gomi > කුණු දමන කවරයකට ඉවතලන්න.
- ප්ලාස්ටික් මුඛ ප්‍රතිචක්‍රීකරණ < Moeru Gomi > කවරයට දමා කුණු ඉවතලන්න.




③ ප්ලාස්ටික් බෝතල් (ජූස්, අරක්කු, තුනපහ, රසකාරක වර්ග ආදිය)

- කරුණාකර දකුණු පැත්තේ පිංතූරයේ සඳහන් කවරයට දමන්න.
- කරුණාකර බෝතල් ඇතුළේ ඉතිරි වී ඇති දෑ ඉවතලන්න. බෝතල් ඇතුළු වතුර දමා සෝදා දමන්න.
- බෝතලේ අලවා ඇති ලේබල් ගලවා ඉවතලන්න.
- පිගන් කෝප්ප ආදිය සෝදන දියරසබන් ආදිය, සැන්පු යනාදිය දමා ඇති ප්ලාස්ටික් කවර කරුණාකර දිරාපත් වන කුණු < Moeru Gomi > කවරවලට දමන්න.



(3) දිරාපත් නොවන කුණු < Moenai Gomi > (යකඩ වර්ග විදුරු මැටි බදුන්)

- ① ලෝහ වලින් තනා ඇති භාණ්ඩ වර්ග (වළං, ෆර්යිපැන්, පිහි, කුඩා වර්ගයේ නිවසේ ඇති විදුලි භාණ්ඩ, දුරකථන, කෙස් වියලනය, සෝපිකි යනාදිය)
- කරුණාකර දකුණු පැත්තේ පිංතූරයේ සඳහන් කවරයට දමන්න.
- කවර වලට නොදමන ඉවත ලන දෑ විශාල ගනයේ ඉවතලන භාණ්ඩ (Sodai Gomi) වේ (5) විශාල ගනයේ ඉවතලන භාණ්ඩ (Sodai Gomi) වර්ග.
- විශාල ගනයේ භාණ්ඩ කුණු ඉවත ලන ස්ථාන වලට දැමිය නොහැක.
- බැටරි කැලී ඉවත් නොකළ නිවසේ ඇති විදුලි භාණ්ඩ කවර වලට දැමීමෙන් වලකින්න.
බැටරි කැලී ඉවත් කරන අකාරය (4) වන අංකයේ සඳහන් කර ඇති, විෂ වර්ග අඩංගු දෑ සහ හානිකර කුණු වර්ග (Yūgai Gomi) කියවා බලන්න.




- ② විදුරු , මැටි භාණ්ඩ (සුවදවිලවුන් වර්ග දමා ඇතිබෝතල්,කැටුණු බෝතල්, කණ්නාඩි, කෝප්ප , පිගන්, මල් පෝච්චි, යනාදිය)
- කරුණාකර දකුණු පැත්තේ පිංතූරයේ සඳහන් කවරයට දමන්න.



◎ 40 පිටුවේ අමාරුවවන ◎
 ※නිවසේ ඇති විදුලි භාණ්ඩ : නිවසේ භාවිතා කරන විදුලි භාණ්ඩ. (මෙම පිටුවේ)කැසට් යන්ත්‍ර, බිම පිරිසිදු කරන යන්ත්‍ර ශබ්ද වාහිනී, කැමරා ,ඔරලෝසු, විදුලි බදුන් යනාදිය


(4) විෂ වර්ග අඩංගු දෑ සහ හානිකර කුණු (Yūgai Gomi) ද්‍රව්‍ය (විදුලි බල්බ, විදුලි ලයිට්, බල්බ)

- විදුලි බල්බ, විදුලි ලයිට් වර්ග, බටරි [විදුලි බල්බ, මොබයිල බැටරි (*Kogata jyūdenshiki denchi*)] කරුණාකර නගරසභාවට රැගෙන එන්න.
- නගරසභා කාර්යාලයට ඇතුළු වන ස්ථානයේ පසෙකින් පෙට්ටියක් තබා ඇත. එයට දමායන්න.
- විදුලි බල්බ, විදුලි ලයිට්, බිදීමෙන් වලකින්න.
- මොබයිල් බැටරි (*Kogata jyūdenshiki denchi*) ටෙප් වලින් බිඳින්න, යකඩ ද්‍රව්‍ය ආදිය ද ටෙප් ගසා බැඳ දමන්න.



(5) විශාල ගනයේ ඉවත ලන භාණ්ඩ (Sodai Gomi) වර්ග (කබඩ, මේස, සෝෆා, පුටු, බිසිකල් ආදිය)

- විශාල ගනයේ භාණ්ඩ වර්ග කුණු දමන කවර වලට ඇතුළු කල නොහැකි දෑ
- විශාලත්වයෙන් 180cm×120cm×80cm වඩා කුඩා දේවල්.
- විශාල භාණ්ඩ ඉවතලන විට තමන් විසින් රැගෙන යන අවස්ථාවේදී පහත සඳහන් ස්ථාන වලට දුරකථනයෙන් ඇමතුම් කරන්න.



[දුරකථනයෙන් ඇමතිය යුතු ස්ථාන]

- ගෞරව පැමිණ ඉවතලන දේ රැගෙන යා යුතු අවස්ථාව
⇒ නොගනෙෂි හොකසන්ෂිමචි කන්කියෝ කුරින් සෙන්තා (*Tōganeshi Hokasanshimachi Kankyō Kurin Sentā*)
දුරකථන අංකය : 0475-50-5301
වැයවන මුදල් ප්‍රමාණය : එකක් යෙන් 300යිට් යෙන් 600 දක්වා.
- තමන් විසින් ඉවතලන දෑ රැගෙන යන විට
⇒ නොගනෙෂි හොකසන්ෂිමචි කන්කියෝ කුරින් සෙන්තා (*Tōganeshi Hokasanshimachi Kankyō Kurin Sentā*)
දුරකථන අංකය : 0475-55-9141
යායුතු ස්ථානය : 340, මිකජිරි, තොගනෙ නගරය (340, Mikajiri, Togane-shi)
වැයවන මුදල : 10kgක් යෙන් 130යිට් + බදු මුදල්

© 40 පිටුවේ අමාරුව වන ©
 ※ වාස් කර තබා පරිහරණයට ගතහැකි කුඩා ප්‍රමාණයේ බැටරි (*Kogata jyūdenshiki denchi*) : වාස් කර තබා කීපවතාවක්ම පරිහරණයට ගතහැකි කුඩා ප්‍රමාණයේ බැටරි.

(6) ප්‍රතිවක්‍රීකරණයට භාජන කරනු ලබන විදුලි භාණ්ඩ (*Risaikuru Kaden*)

(වායුසමීකරණ යන්ත්‍ර, ට.වී, අධි ශීතකරණ, ශීතකරන, රෙදි සෝදන යන්ත්‍ර, බිම මදින යන්ත්‍ර, කොන්පියුටර් ආදිය)



- ප්‍රතිවක්‍රීකරණයට භාජනය කලයුතු නිවසේ ඇති විදුලි භාණ්ඩ (*Risaikuru Kaden*) ප්‍රතිවක්‍රීකරණයට යොමුකරන්න.
- ප්‍රතිවක්‍රීකරණයට භාජන කරනු ලබන නිවසේ ඇති විදුලි භාණ්ඩ (*Risaikuru Kaden*) කුණුදමන ස්ථාන වලට දැමීමට නොහැකිය.
- පරිගණක යන්ත්‍ර මුදල් අයකිරීමකින් තොරව ලබාගන්නා ස්ථාන ඇත. රියොනෙට් ජපන් (සමාගම) ආයතනයට දුරකථනයෙන් අමතා විස්තර ලබාගන්න. දුරකථන අංකය : 0570-085-800
- වායුසමීකරණ යන්ත්‍ර, ට.වී, අධි ශීතකරණ, ශීත කරණ, රෙදි සෝදන යන්ත්‍ර, බිම මදින යන්ත්‍ර, පහත සඳහන්
 - ① සිට
 - ③ වන ස්ථාන වලින් කොයි ආකාරයකට හෝ ප්‍රතිවක්‍රීකරණය සිදුකළ යුතුවේ.

- ① එම භාණ්ඩය මිළදී ගත් වෙළඳ සමාගම හෝ අබලන්වූ විදුලි භාණ්ඩ ලබාගෙන ඒ සඳහා වෙනත් භාණ්ඩයක් ලබාගත හැකි වෙළඳ සමාගමකින් උපදෙස් ලබාගන්න.
- ② කුණු ඉවත් කිරීම සඳහා අවසර ලැබී ඇති ආයතනයකට ගොස් ඉල්ලුම් කිරීම. කුණු ඉවත් කිරීම සඳහා අවසර නොලත් ආයතනයකට ඉල්ලුම් කිරීම කලනොහැකිවේ. කුණු ඉවත් කිරීමට අවසර ලත් විශාල සනයේ ඉවත ලන විදුලි භාණ්ඩ දුරකථන අංකය කරුණාකර 48 සහ 49 පිටුව බලන්න.
ප්‍රතිවක්‍රීකරණය සඳහා ගතවන මුදල් සහ බදු රැගෙන යෑම සඳහා මුදල් ගතවේ.
- ③ තීරණය කර ඇති ස්ථාන වලට තමා විසින් රැගෙන යා යුතුයි. පහත සඳහන් පිළිවෙලට භාණ්ඩ රැගෙන යන්න.

- ප්‍රතිවක්‍රීකරණයට භාජනය කරන ටිකට් පත් මඳාස්ථාන දුරකථනයෙන් අමතා ප්‍රතිවක්‍රීකරණයට වැයවන ගාස්තු පිළිබඳව කරුණාකර අසා දැනගන්න. දුරකථන අංකය : 0120-319640
- තැපැල් කාර්යාලයේදී ප්‍රතිවක්‍රීකරණය සඳහා වැයවන මුදල් සහ මුදල් ගෙවීම වෙනනුවෙන් අයකරන ගාස්තුව ගෙවිය යුතුය. 「මෙම භාණ්ඩ ප්‍රතිවක්‍රීකරණය සඳහා ඉල්ලුම් කර මුදල් ගෙවූ බවට සහතික කරන කුපනය (*Furikae Haraikomi Uketsuke Shōmei Sho*)」 සහ 「විදුලි භාණ්ඩ සඳහා වූ කුපන් (*Kaden Risaikuru Ken*)」 කුපන් ලබාගන්න.
- 「මෙම භාණ්ඩ ප්‍රතිවක්‍රීකරණය සඳහා ඉල්ලුම් කර මුදල් ගෙවූ බවට සහතික කරන කුපනය (*Furikae Haraikomi Uketsuke Shōmei Sho*)」 සහ 「විදුලි භාණ්ඩ සඳහා වූ කුපන් (*Kaden Risaikuru Ken*)」 කුපන් ලබාගෙන මෙම භාණ්ඩ ඉවත් ඉවත් කිරීම සඳහා තීරණය කර ඇති පහත සඳහන් ස්ථාන වෙත කරුණාකර රැගෙන යන්න.

නිරණය කර ඇති ස්ථානය	ස්ථානය	දුරකථන අංකය
(සමාගම) එකොමොන්(<i>Ecomain</i>)	තොම්සතෝ නගරය,තොකුරා 604-5 (Tomisato Shi, Tokura 604-5)	0476-94-0050
නිප්පොන්ස්සුඋන් (<i>Nippon tsūun</i>) (සමාගම) චිබා හිගාෂි වෙළඳසැල (<i>Chiba Higashi shiten</i>)	සකුරා නගරය,ඔසාකු 1-8-7 (Sakura Shi, Ōsaku 1-8-7)	043-498-0856
නන්සෝන්ස්සුඋඋන්(<i>Nansō tsūun</i>) (සමාගම) මොබරා වෙළඳ සැල(<i>Mobara Shiten</i>)	චෝසෙගු ගුන් නගර මචී යමනේ 1193-1 (Choseigun nagara machi Ymaane 1193-1)	0475-30-7333

(7) කුණු දැමීමේ ස්ථාන (Gomi Station) වලට කුණුකසළ ලෙස ඉවත දැමිය නොහැකි දෑ

- පහත සඳහන් දෑ කුණු දමන ස්ථාන (Gomi Station)වලට දැමිය නොහැකිය. මේසඳහා අවසර ලත් සහායක සමාගම් කරුවන් වෙත ගොස් ඔබට ඉවත දැමීමට අවශ්‍ය දෑ පිළිබඳව උපදෙස් ලබාගත හැකිය. අවසර ලත් සහායක කරුවන් පිළිබඳව කරුණාකර 48 සහ 49 වෙනි පිටුව පෙරලා බලන්න. කුණු ඉවත් කිරීමට යන මුදල් පිළිබඳව ඔබ සාකච්චා කළ අවසරලත් ගැනුම් කරුවන්ගෙන්අසා දැනගත යුතුයි.ඒ සඳහා වැයවන මුදල් පිළිබඳව සමාගමෙන් අසා දැනගන්න.

පියානෝ, මෝටර් බයිසිකල්, මුදල් ආරක්ෂා කාර්ම සඳහා භාවිතා කරන සේප්පුව, නානබෙසම, වැසිකිලි ආරක්ෂණය, වාහන වල කොටස්, ක්‍රියා කාරී මැෂින් යන්ත්‍ර, වැලි, පස්, ගල්, කොන්ක්‍රීට් ගඩොල්, බ්ලොක් ගල්, ටයර්, කඩදාසි වැනි සණ , ගැස් බොන්බේ, බදාම බෝඩ්(පාට කිරීම්, තෙල් කැන්, ටනර් කැන් ආදිය කලවම් කර සාදා ඇත.), වෛද්‍ය රසායනික, ගිනි නිවීම සඳහා යොදාගන්නා යන්තර, ඉවත ලන තෙල් වර්ග, උෂ්ණත්වය ආරක්ෂා කිරීම සඳහා භාවිතා දෑ, කෘමිනාශක වර්ග, රසායනික බෙහෙත් වර්ග, බැටරි, නිවාස තැනීමේ දී උපයෝගී කරගන්නා අමුද්රවිය (උෂ්නත්වය රඳවා ගැනීමේ ද්රවය, ට්‍රලේ, උළු, යානාදිය), ලයිටර් (ගැස් ඇතුල් කර ඇතිදෑ), සූර්යනාපක වතුර උණුකරන යන්ත්‍ර, ප්‍රතිවක්‍රීකරණයට භාජනය කරන භාණ්ඩ, උෂ්ණත්වය රඳවාගැනීමේ ගැනීමේදෑ, ප්‍රතිවක්‍රීකරණයට භාජනය කරන ද්‍රව්‍ය (වායුසම්කරණ, රූපවාහිනි, ශීතකරණය, අධිශීතකරණ, රෙදිසෝදන යන්ත්‍ර , රෙදි වියලන යන්ත්‍ර), පරිගණක , ශීතකරණ , වායුසම්කරණ ආදියට භාවිතා කරන

අඹු ද්‍රව්‍ය, මෙට්ටවලට රඳවා ඇති ස්ප්‍රින් ඇතුලත් කර ඇති මෙට්ට යනාදිය.



◎ 42 පිටුව සහ 43 පිටුවේ අමාරුවවන ◎

※ප්‍රතිවක්‍රීකරණයටභාජන කරනු ලබන නිවසේ ඇති විදුලි භාණ්ඩ (*Risaikuru Kaden*) : ඉවත ලන කුණු ලෙස ඉවත දීමටමට නොහැකි දෑ වශයෙන් නීතියෙන් නිරණය කර ඇති විදුලි භාණ්ඩ කඩයට හෝ අදාළ සහායක සමාගමට මුදල් ගෙවා මෙම භාණ්ඩ රැගෙන යෑමට සලස්වන්න.

※මුදල් ගෙවීම වෙනනුවෙන් අයකරන ගාස්තුව : බැංකුව හරහා වෙනත් ගිණුමකට මුදල් බැර කරන විට එම මුදල් යැවීම සඳහා වැයවන මුදල් ගාස්තු < මුදල් >

※විෂබීජ නාශක ටැංකිය (*Jōkasō*) : අසූචි සහ මුත්‍රා යනාදිය ඇතුළුව වැසිකිලියේ අපිරිසිදු වී ඇති ජල මිශ්‍රණය පිරිසිදු කිරීම සඳහා ඇති යන්ත්‍රය.මෙම යන්ත්‍රය පොළොවේ වළලා ඇත.

(8) කුණු කසල ඉවතලන දින

කරුණාකර පහත සඳහන් ප්‍රස්ථාරයෙන් කුණුකසල ඉවත දැමීමේ දිනය තෝරා බලන්න.

කුණුකසල එක්කාසු කරන දිනයේ උදේ 8ට පෙර කුණුඉවතට දමා තබන්න.

පෙර දිනයේ රාත්‍රී කාලයේ වෙනත් වෙලාවන්හිදී කුණු ඉවත ලත්තේ නම් එය ඔබගේ නිවස අසල ජීවත්වන අන් පුද්ගලයින්ගේ අපහාසයට ලක්වන හේතුවක් වේ.

කුණු රැගෙන යෑමට පෙර දින සිට කුණු ඉවත ලනවිට එමකුණු වෙනත් තැන වලට විසිරී යෑමත්, කුණු කවරයෙන් දුර්ඝන්ධයක් පිටවී යනු ලැබේ.

ඔබ සිටින ලිපිනය [තෙරසකි]•[නරුතෝ]•[මත්සුගයා]වල පදිංචිඅය නගරසභාව < < පරිසර නඩත්තු අංශයෙන් (*Kankyō Hozenka*) > අසා දැනගන්න.

පදිංචි ප්‍රදේශය	දිරාපත්වන Kanen Gomi කුණු <Moeru Gomi >	ප්‍රතිවක්‍රීකරණයට භාජනය කරනු ලබන කුණුකසල (Shigen Gomi) වර්ග			දිරාපත් නොවන කුණු (Funen Gomi) <Moenai Gomi >
		කැන් වර්ග	බෝතල් වර්ග	ජලාස්චික් බෝතල්	
	සෑම සතියකම	සෑම සතියකම		සෑම සතියකම	සෑම මාසයකම
හිමෙශිමා , නෙසෝ (නරුතෝ) මියාමළු (නරුතෝ) මහා මාර්ගයට ආසන්නව (සන්මු ඉරියෝ සෙන්ටා සිට ~ හිමෙශිමා) මිනමචි (ත්සුබේ) මොනොමුරා (ත්සුබේ) වදා , ඉච්බා , අයදා , ඉතාන්සුකි , යුසුකා	අගහරුවාදා සිකුරාදා	සදුදා		බ්‍රහස්පතින්දා	සතියේ පළවෙනි සෙනසුරාදා 3 වෙනි සතියේ සෙනසුරාදා < එම මාසයේ 1 වන සහ 3 වනසෙනසුරාදා >
ෂෝවා (නරුතෝ) , හෙකා (නරුතෝ) , අනකොදයි (නරුතෝ) , හුජිමිදයි (නරුතෝ)	බදාදා සෙනසුරාදා	අගහරුවාදා		සිකුරාදා	
කම්මචි (නරුතෝ) , මිමොමචි (නරුතෝ) , හනසකි දන්චි (නරුතෝ) , කවසකි	සෙනසුරාදා බදාදා	සදුදා		බ්‍රහස්පතින්දා	
අසුම (ත්සුබේ) , මිමා , නොනොදයි	සදුදා බ්‍රහස්පතින්දා	අගහරුවාදා		සිකුරාදා	
නොබොරි , මිමදො , ශින්ගියෝශි , නිඉනොමි , නොමිදා , තෙරාසකි , හයාහුනෙ , මිබහරා	බදාදා සෙනසුරාදා	අගහරුවාදා		සිකුරාදා	

පදිංචි ප්‍රදේශය	දිරාපත්වන Kanen Gomi කුණු <Moeru Gomi >	ප්‍රතිචක්‍රීකරණයට භාජනය කරනු ලබන කුණුකසල (Shigen Gomi) වර්ග			දිරාපත් නොවන කුණු (Funen Gomi) <Moenai Gomi >
		කැන් වර්ග	බෝතල් වර්ග	ජලාස්ථික් බෝතල්	
	සෑම සතියකම	සෑම සතියකම		සෑම සතියකම	සෑම මාසයකම
ඔකිතෙරාසකි (තෙරසකි), කමියෝකොජි ශිමොයෝකොජි , කුසබුකා , ගොතනිදා , කොඉසුමී , තොමිගුචි , තොමිදාගෝයා , සෝදයි , කවාශිරෝ (මත්ස්‍රගයා)	අගහරුවාදා සිකුරාදා	බදාදා		සදුදා	2 වෙනි සතියේ සෙනසුරාදා 4 වෙනි සතියේ සෙනසුරාදා
ෂිරහතා , මොනොසුකා	සදුදා බ්‍රහස්පතින්දා	සිකුරාදා		අගහරුවාදා	< එම මාසයේ 2 වෙනි සතිය සහ
කිදෝ , කොමන්සු , මත්ස්‍රගයා (සෝදයි , කවාශිරෝ හැර) , ඉනොඋචි	අගහරුවාදා සිකුරාදා	බ්‍රහස්පතින්දා		බදාදා	4 වෙනි සතියේ සෙනසුරාදා >

※රජයේ නිවාඩු දින සහ, දෙසැම්බර් මාසයේ 29 වෙනිදා සිට ඊළඟ වසරේ ජනාවාරි 3 වෙනිදා දක්වා ප්‍රතිචක්‍රීකරණයට භාජනය කරනු ලබන කුණුකසල (Shigen Gomi) වර්ග, දිරාපත් නොවන කුණු (Funen Gomi / Moenai Gomi) එක්කාසු කරනු නොලැබේ.

※ජනාවාරි 1 වෙනිදා සිට ජනාවාරි 3 වෙනිදා දක්වා දිරාපත්වන Kanen Gomi කුණු (Moeru Gomi) එක්කාසු කරනු නොලැබේ.

— සටහන් —



(9) කුණු දැමිය යුතු ස්ථාන (Gomi Station)

නිවසින් බැහැර කරන කුණුකසළ ඒ සඳහා වෙන්කර ඇති කුණු දමන කවර වලට දමා අදාළදිනයේදී කුණු දැමිය යුතු ස්ථාන (Gomi Station) වලට ඉවත ලන්න. නීති විරෝධී ස්ථාන < නියම කරන ලද (නිරණය කර ඇති) කුණු දැමිය යුතු ස්ථාන නොවන ස්ථාන වලට කුණු ඉවත දැමීම සහ නියමකර ඇති නීති රීති පිළිපැදීමකින් තොරව කුණු ඉවත දැමීම > නීති විරෝධී කරුණකි. කුණු පිළිස්සීම < කුණු පුච්චා දීම > ද නීති විරෝධී කරුණකි.

කුණු දැමිය යුතු ස්ථාන (Gomi Station) නොදන්නා පුද්ගලයින් සිටිනම් නගර සභාවේ < පරිසර සංරක්ෂණ අංශය (Kankyō Hozenka) > ට පැමිණ විස්තර දැනගන්න.

කුණු එක්කාසු කිරීමට පැමිණෙන පුද්ගලයින් කුණු වර්ග වෙන් නොකර, ඉවත දමා ඇති කුණු දැමූ කවර එම ආකාරයෙන්ම රැගෙන යාමට නොහැකිය. ඔබ විසින් ඉවත දමන ලද කුණු එක්කාසු කර ඇත්දැයි සොයා දී සි කර බලන්න. රැගෙන යාමට නොහැකි කුණු කවර වලට කොලයක් අලවනු ලැබේ. එම කොලයේ කුණු රැගෙන යාමට නොහැකි කාරණය සටහන් කර ඇත. කරුණාකර එම කොලය හොදින් කියවා බලා නැවත නිවැරදි ලෙස කුණු ඉවත ලන්න.

එකවරම විශාල වශයෙන් කුණු ඉවත දැමීමට අවශ්‍ය වූ විට ඒ සඳහා වෙන්කර ඇති ස්ථානයකට කුණු රැගෙන ය හැකිය. පහත සඳහන් ස්ථාන වලට දුරකථනයෙන් අමතා කුණු රැගෙන යන්න.

කුණු ඉවත දැමීමට සඳහා වෙන්කර ඇති ස්ථානය	තොගනෙෂි හොකසන්ෂිමචි කන්කයෝ කුරින් සෙන්තා (Toganeshi Hokasanshimachi Kankyō Kurin Sentā) 340 තොගනෙෂි මිකජිරි, (Tōganeshi Mikajiri 340 Banchi)
දුරකථන අංකය	0475-55-9141
මුදල්	10Kg ක් සඳහා යෙන් 130+ ඒ සඳහා වන පොළිය

(10) කුණු රැගෙන යාම සඳහා අවසර ලබා ඇති සමාගම්

වෙනත් පුද්ගලයින්ගේ කුණු රැගෙන යන විට සන්මු නගර සභාවන් අවසර ලබා ගැනීමට අවශ්‍ය වේ. අවසර ලබා නොමැති පුද්ගලයින්ට වෙනත් පුද්ගලයින්ගේ කුණු රැගෙන යාම නීතියෙන් තහනම් ය.

කුණු රැගෙන යාමට අවසර නොමැති පුද්ගලයින් ට කුණු රැගෙන යන ලෙස ඉල්ලීම් කිරීමද නීති විරෝධී වරදක් වේ.

කුණු ඉවත දැමීම සඳහා අවසර ලබාගෙන ඇති පහත සඳහන් සමාගම් වලින් ඉල්ලීම් කිරීම කළ හැක.

සමාගමේ නම	දුරකථන අංක	නිවසේ කුණු ද රැගෙන යනු ලැබේ.
(සීමාසහිත) චිබා කොසන් සමාගම චිබා කොසන් (Chibakōsan Co., Ltd.)	0475-53-0430	
(සීමාසහිත) මත්සුයමා ෂෝජි සාබිසු (Matsuyamashōji Kurinsābisu)	0475-58-3067	
(සීමාසහිත) යමහිරොකෝසන් (Yamahirokōsan)	0475-76-1760	○ (නිවසින් බැහැර කරන කුණු රැගෙන යා හැක.)
(සීමාසහිත) නකමුරා සොග්ගෝ (Nakamura Sōgyō)	0475-50-1411	○ (නිවසින් බැහැර කරන කුණු රැගෙන යා හැක) විශේෂයෙන් රූපවාහිනී, එආකොන්, ශීතකරණ, අධි ශීතකරණ, රෙදි සෝදන යන්ත්‍ර, රෙදිවියලන යන්ත්‍ර යනාදිය එක් රැස් කරනු ලැබේ.

සමාගමේ නම	දුරකථන අංක	නිවසේ කුණු ද රැගෙන යනු ලැබේ.
මරුකෝ (Marukō)	047-443-0903	
(සීමාසහිත) කන්කියෝ බියෝ (Kankyō Bisō)	0476-93-5246	
(සීමාසහිත) කියෝවා කුරින් (Kyōwakurīn)	043-266-1892	
(සීමාසහිත) කවකමිෂෝජි (Kawakamishōji)	0475-34-9595	○ (නිවසින් බැහැර කරන කුණු ද රැගෙන යැහැක.)
(සීමාසහිත) ඉගරෂිෂෝකයි (Igarashishōkai)	0479-82-3586	
(සීමාසහිත) ෂින්ජියි සන්ජියෝ (Shineisangyō)	0479-80-7171	
කුරින් ජිගියෝ (Kurīn Jigyō Ltd.)	0475-25-8688	○ (නිවසින් බැහැර කරන කුණු ද රැගෙන යැහැක)
(සීමාසහිත) ෆුරයි රිෆු (Furai Rifu)	0475-78-4477	○ (නිවසින් බැහැර කරන කුණු ද රැගෙන යැහැක) විශේෂයෙන් නිවස අස්පස් කිරීමේදී එක්රැස් වූ කුණු.

සමාගමේ සහ රැකියා ස්ථානයේ කුණු ඉවත් කිරීමට අවශ්‍ය පුස්තලයෝ, ඒ සඳහා අවසර ලත් සමාගම් වලට ඉල්ලුම් කරන්න. අවසර ලබාගෙන ඇති කුණු ඉවත් සමාගම් පිළිබඳව ඉහත සඳහන් කොටුවේ ඇති ආයතන වලට භාර දෙන්න.

විබා ප්‍රාන්තයේ කර්මාන්ත වලින් ඉවතලන කුණු සංගමය (Chibaken Sangyo Shigen Jyunkan Kyokai) (දුරකථන අංකය : 043-239-9920) සමාගමට ඇමතීමෙන්ද රැකියාවේ කුණු රැගෙන යන සමාගම්කරුවන් පිළිබඳව දැනගැනීමේ හැකියාව ඇත.



වැඩි විස්තර දැනගැනීම සඳහා (විමසීම්)	ස්ථානය	දුරකථන
පරිසර සංරක්ෂණ අංශය (Kankyō Hozenka)	296 ඛන්චි, තොනොදයි, සන්මුනගරය (296, Tonodai, Sammu-shi) කවුන්ටර් අංක 16	0475-80-1163

< විමසීම් කළ හැකි වේලාවන් > සදුදා සිට සිකුරාදා දක්වා පෙරවරු 8.30 සිට පස්වරු 5.15 දක්වා
 ※ සෙනසුරාදා, ඉරිදා, රජයේ නිවාඩු දින සහ දෙසැම්බර් 29 වෙනිදා සිට ජනවාරි 3 වෙනිදා දක්වා නිවාඩු දින වේ.

විශාල ගනයේ භාණ්ඩ (Sodai Gomi) ඉවත දැමීම සඳහා උපදෙස් ලබාගන්නා ස්ථානය
 තොගනෙෂි හොකසන්ෂිමචි කන්කියෝ කුරින් සෙන්තා
 (Tōganeshi Hokasanshimachi Kankyō Kurīn Sentā) (0475-55-9141)

< විමසීම් කළ හැකි වේලාවන් >
 සදුදා සිට සිකුරා දක්වා පෙරවරු 8.30 සිට පස්වරු 11.40 දක්වා/ පස්වරු 1.00 සිට 4.40 දක්වා
 සෙනසුරාදා දිනවල පෙරවරු 8.30 සිට 11.40 දක්වා
 ※ ඉරිදා, රජයේ නිවාඩු දින, සහ අවුරුද්දේ අවසානය සහ ජනවාරි මුල්දින නිවාඩු වේ.

නිවසේ ඇති කුණුකසළ < නිවසේ එක්කාසුවනකුණු >

ඉවතලන ආකාරය

15

(සම්බු ප්‍රදේශය, හසුණුම ප්‍රදේශය, මත්සුම් ප්‍රදේශය)

නිවසේ ඇති කුණුකසළ (*Katei Gomi*) ඉවත් කිරීමට අවශ්‍ය පුද්ගලයින් ඒ සඳහා වෙන්කර ඇති කුණු බහාලන කවර, සන්මු ප්‍රදේශය, හසුණුම ප්‍රදේශය, මත්සුම් ප්‍රදේශ වල ඇති වෙළඳසැල් වලින් මිලදී ගතහැක. කුණු වර්ග වලට අනුව කුණු බහාලන කවර වෙන්කර ඇත.

කුණු ඉවත ලන වේලාවන් උදේ 8 වන විට කුණු දමන ස්ථාන (*Gomi Station*) වලට කරුණාකර කුණු කවර දමා තබන්න.

වෙන් වෙන් වශයෙන් අදාළ කවර වලට කුණු නොදැමූ විට, කුණු එක්කාසු කරන පුද්ගලයින්ට, එම කුණු කවර රැගෙන යෑමට අපහසුවේ.

කුණු ඉවත් කිරීමට අවශ්‍ය පුද්ගලයින් පහත සඳහන් වර්ගීකරණයට අනුව කුණුකසළ වෙන්කරන්න.

කුණු ඉවත ලන වේලාව, උදේ 8.30 වන විට කුණු දමන ස්ථාන (*Gomi Station*) වලට කරුණාකර කුණු කවර දමා තබන්න.

වැඩි විස්තර සඳහා (විමසීම්) නගර සභාවේ < පරිසර සංරක්ෂණ අංශය (*Kankyō Hozenka*) > වෙත ගොස් අසා දැනගන්න.

© 48 වෙනි පිටුවේ අමාරු වවන ©

※නිවසේ ඇති කුණුකසළ (*Katei Gomi*) : නිවසින් බැහැර කරන කුණුකසළ වේ. කුණු වර්ග වෙන්කිරීමෙන් පසු නිර්දේශ කර ඇති කවරවලට බහාලා අදාළ ස්ථානයට කුණු කවරය දැමිය යුතුය.

※කුණු දමන ස්ථාන (*Gomi Station*) : ඔබගේ නිවස අසල පිහිටුවා ඇති කුණු එක්කාසු කරන ස්ථානය. කුණු ඉවත දැමීමේදී කරුණාකර එම නීතිරීති පිළිපදින්න.

(1) දිරාපත්වන කුණු < Kanen Gomi / Moeru Gomi > වර්ග

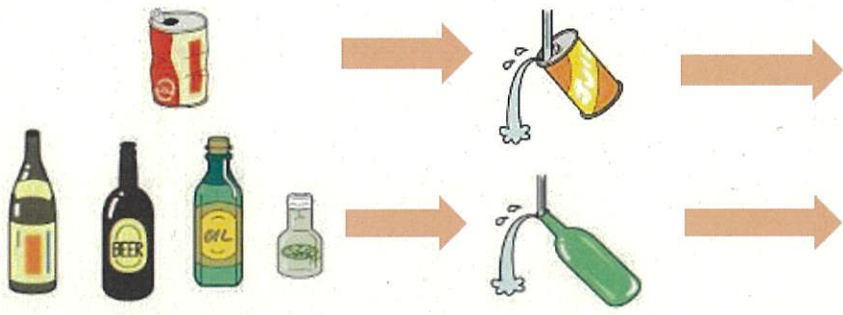
- දිරාපත්වන කුණු *Kanen Gomi* < *Moeru Gomi* > වන අතර, ඉවත දැමීමට හැකි දෑපහන සඳහන් ආකාරයටවේ.
 - ආහාරයට ගෙන ඉතුරුවන දෑ ඉදුල් වර්ග ... කුණුවලට වතුර මිශ්‍ර වී ඇතිවිට එය පෙරා ඉවත දැමිය යුතුය.
 - හම් වර්ග ... බෑග් • බෙල්ට් • සපත්තු යනාදිය.
 - ප්ලාස්ටික් වර්ග ... සෙල්ලම් බඩු
 - රෙදි සෝදන සබන් දියර • සැන්පු වර්ග දමා ඇති කවර (හිස් වූ දෑ)
 - CD යනාදිය, ප්ලාස්ටික් වර්ග වර්ග (සෙමී.30ට වඩා අඩු දෑ)
 - ※ සෙමී.30ට වඩා වැඩි විශාල දෑ, (3) දිරාපත් නොවන කුණු (*Funen Gomi*) < *Moenai Gomi* > ලෙස ඉවත දමන්න.
 - රබර් ... වතුර ගලායන රබර් හෝස් ආදිය සෙන්ටි මීටර් 30 කැබලි වලට කපා ඉවතලන්න.
 - කඩදාසි වර්ග ... ඔමොන්සු වල ගැවි ඇති අසුවී ආදී කිපවු වී ඇති දෑ ඉවත් කොට ඔමොන්සු පමණක් ඉවතලන්න.
 - ලී ... ලී කැබලි, ලී පතුරු, ගස් වල කුඩා අතු ආදිය.
 - විස්කම්භය ප්‍රමාණය සෙමීට 10 අඩු දිග සෙමී.මී 30 ට වඩා අඩුවෙන් කපා දමන්න.
 - රිප්ලෝම් ... පුංචි කැබලි වලට කඩා කර කවරයකට දමන්න.
 - වෙනත් ... කුඩා කුෂන් සහ සෙල්ලම් බඩු යනාදිය. විශාලත්වයෙන් සෙන්ටි මීටර් 30ට වඩා අඩු දෑ ලනු වැනි දිග ද්‍රව්‍ය යනාදී දේවල් සෙ.මී 30 ප්‍රමාණයේ දිගට කපා දමන්න.
 - බලු ෂිට් වැනි විශාල දේවල් ප්‍රමාණයෙන් සෙ.මී 30 × 30 ට වඩා අඩු කැබලි වලට කපා ඉවතලන්න.
 - ※ ප්‍රමාණයෙන් සෙ.මී 30ට වඩා වැඩිවන දෑ (3) දිරාපත් නොවන කුණු (*Funen Gomi*) < *Moenai Gomi* > ලෙස ඉවතලන්න.
 - තණකොළ වල පස් ඉවත් කර (පිසදමා) ඉවතලන්න.
- කරුණාකර දකුණු පැත්තේ පිංතූරයේ සඳහන් කවරයට දමන්න.



(2) ප්‍රතිචක්‍රීකරණයට භාජනය කරනු ලබන කුණුකසල (Shigen Gomi) වර්ග
 (කෑන්, බෝතල්, ප්ලාස්ටික් බෝතල්, රෙදි ඇඳුම්වර්ග, පොත්, පත්තර)

ප්‍රවේසම් වන්න ! පහත සඳහන් ① සිට ③ දක්වා ඉවතලන ද්‍රව්‍ය කවරවලට වෙන් වෙන් වශයෙන් දමා ඉවත් කරන්න. මේ සියළු දෑ එකම කවරයකට දැමීමෙන් වලකින්න.

- ① කෑන් • බෝතල් (කන දේවල් බොන දේවල් බෙහෙත් වර්ග)
- කරුණාකර දකුණු පැත්තේ පිංතූරයේ සඳහන් කවරයට දමන්න.
 - කෑන් සහ බෝතල් ඇතුළේ ඇති දෑ ඉවත ලන්න.
කෑන් සහ බෝතල් ඇතුළේ ඇති දෑ සෝදා පිරිසිදු කරන්න.
 - මුඩිය ගලවා ඉවත් කරන්න.
 - ප්ලාස්ටික් මුඩි සහ බෝතල් ආවරණ ලේබලය , දිරාපත්වන කුණු දමන කවරවලට දමා ඉවතලන්න.
 - ලෝහ වර්ග වලින් සාදා ඇති මුඩි දිරාපත්නොවනකුණු වර්ග දමන කවර වලට දමා ඉවතලන්න.



- ② ප්ලාස්ටික් බෝතල්
- කරුණාකර දකුණු පැත්තේ පිංතූරයේ සඳහන් කවරයට දමන්න.
 - බෝතලයේ ඇතුළේ ඇති දෑ ඉවත් කර දමන්න.
 - බෝතලය ඇතුළට වතුර දමා සෝදා දමන්න.
 - බෝතල් මුඩිය ඉවත්කර බෝතලය වටේ ඔතා ඇති ලේබලය ගලවා දමන්න.
 - අත් හෝදන සබන් දියර, සැම්පු, තෙල් යනාදිය දම ඇති ප්ලාස්ටික් ඇසුරුම් දිරාපත්වන කුණු (Kanen Gomi)කවර වලට දමන්න.

① සිට ⑧ දක්වා කුණු වෙනතම කවරයකට දමන්න



- ③ ඇඳුම් ④ පොත් • සඟරා ⑤ පත්තර ⑥ කඩදාසි පැක් ⑦ සිසි පැහැති තැටි ⑧ කාඩ්බෝඩ්
-

- කරුණාකර දකුණු පැත්තේ පිංතූරයේ සඳහන් කවරයට දමන්න.
- ප්ලයෙන් තෙමී ඇති දෑ රැගෙන යෑමට නොහැක.
- වතුරෙන් නොතෙමෙන ආකාරයට කරුණාකර කවරය ගැටගසන්න.

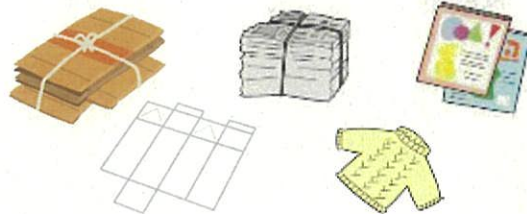
★ ප්‍රතිචක්‍රීකරණයට භාජනයකරනු ලබන ඉවතලන ද්‍රව්‍ය සඳහා මෙම ප්‍රතිචක්‍රීකරණ ගබඩාව පරිහරණය කරන්න.

පහත සඳහන් දෑ ප්‍රතිචක්‍රීකරණ ගබඩාවට රැගෙන විත් දැමිය හැකිය. නගරසභාවේ හා උපනගර සභා වල ප්‍රතිචක්‍රීකරණය සඳහා වෙන්වූ ගබඩාවක් තනා ඇත. වෙලාව පෙරවරු 8.30 සිට පස්වරු 5.00 දක්වා වේ. මේ සඳහා මුදල් අයනොකරනු ලැබේ.

- ① කාඩ්බෝඩ්
- ② පත්තර
- ③ පොත්
- ④ කඩදාසි
- ⑤ ඇඳුම

※ ①②③④ වර්ග පටියකින් ගැටගසන්න.

※ ⑤ ඇඳුම වර්ග සුදු පැහැති ඇතුළත පැහැදිලිව පෙනෙන කවරයකට දමන්න.

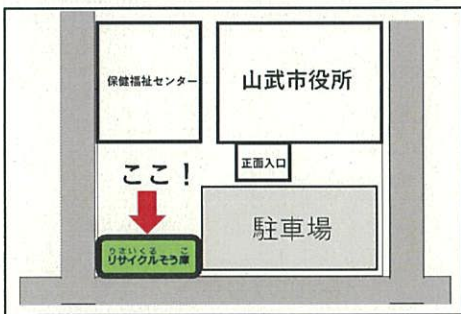


මෙම ගබඩා ව ඇතුළේ තබා ඇති දෑ පිටතට ගෙනියෑමෙන් වලකින්න.

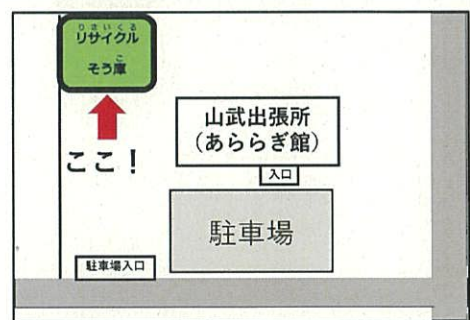
පහත සඳහන් දෑ ප්‍රතිචක්‍රීකරණයට ගබඩාවට දැමිය නොහැකිය.

- හුනොන්, පොරවන රෙදි (මෝහු), කුෂන්, කාපටි, සෙල්ලම්බඩු, රිජුෆෝම් ආදිය.

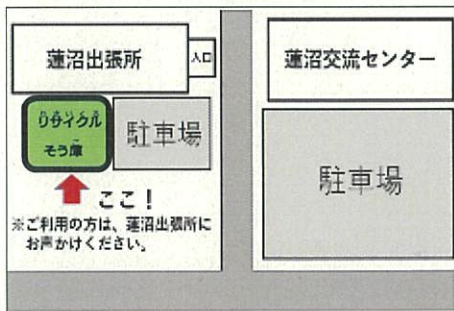
සන්මු නගරසභාවේ ප්‍රධාන මද්‍යස්ථානය
(ප්‍රතිචක්‍රීකරණ ඉවතලන ද්‍රව්‍ය එක්රැස් කරන ගබඩාව)
296 බන්චි, තොනොදයි, සන්මු නගරය
(296, Tbnodai, Sammu-shi)



සන්මු උපනගර සභා කාර්යාලය
(ප්‍රතිචක්‍රීකරණ ඉවතලන ද්‍රව්‍ය එක්රැස් කරන ගබඩාව)
1884 බන්චි 1, හනියා, සන්මු නගරය
(1884-1, Haniya, Sammu-shi)



හසුණුම උපනගර සභා කාර්යාලය
(ප්‍රතිචක්‍රීකරණ ඉවතලන ද්‍රව්‍ය එක්රැස් කරන ගබඩාව)
233 බන්චි, හසුණුමා හා, සන්මු නගරය
(233, Hasunuma ha, Sammu-shi)



මත්සුම උපනගර සභා කාර්යාලය
(ප්‍රතිචක්‍රීකරණ ඉවතලන ද්‍රව්‍ය එක්රැස් කරන ගබඩාව)
3012 බන්චි, ගොතන්දා, මත්සුම මච්චි, සන්මු නගරය
(3012, Matsuomachi gotanda, Sammu-shi)



(3) දිරාපත් නොවන කුණු (*Funen Gomi*) < *Moenai Gomi* > වර්ග

(විදුරු, මැටි භාණ්ඩ ,ලෝහවර්ග,නිවසේ ඇති කුඩා වර්ගයේ විදුලි භාණ්ඩ)

පහත සඳහන් ① සිට ③ දක්වා ඉවතලන ද්‍රව්‍ය කවරවලට වෙන් වෙන් වශයෙන් දමා ඉවත් කළ යුතුය. මේ සියළු දෑ එකම කවරයකට දැමීමෙන් වලකින්න.

ප්‍රවේශම් වන්න !

- ① විදුරු • මැටි භාණ්ඩ (කෝප්ප, සුවදවිලවුන් වර්ග දමා ඇතිබෝතල්, කැඩුණු බෝතල්, කණ්ණාඩි, පිරිසි, පිගන්, මල් පෝච්චි, කෝප්ප යනාදිය)
- කරුණාකර දකුණු පැත්තේ පිංතූරයේ සඳහන් කවරයට දමන්න.
 - බිදුණු දේවල් පත්තරකොළ වලින් ඔතා කවරවලට දමන්න.



- ② කුඩා වර්ගයේ නිවසේ ඇති විදුලි භාණ්ඩ (සිංදු අසන කැසට් යන්ත්‍ර, බිම් පිරිසිදු කරන යන්ත්‍ර , ශබ්දවාහිනී යන්ත්‍ර , කැමරා, ඔරලෝසු, වතුර උණුකරන පෝච්චි ආදිය)
- කරුණාකර දකුණු පැත්තේ පිංතූරයේ සඳහන් කවරයට දමන්න.
 - කරුණාකර බැටරිය ගලවා තබන්න.



බටරිකැලි විසිකිරීමේදී (4) විෂ වර්ග අඩංගු දෑ සහ භානිකර කුණු (*Yūgai Gomi*) ද්‍රව්‍ය



① විදුරු • මැටි භාණ්ඩ
 ② නිවසේ ඇති කුඩා වර්ගයේ විදුලි භාණ්ඩ
 ③ ලෝහවර්ග • වෙනත්

විදුරු • මැටි භාණ්ඩ වෙනවෙනම කවරවලට දමා තබන්න

- ③ ලෝහ වලින් තනා ඇති භාණ්ඩ වර්ග • වෙනත් (වළන්, කුඩ නන, සැමන් ටින්, හිස් ගෑස් කෑන් ස්ප්‍රේ කෑන්, විදුලි කෝඩ්,හුම්තෙල් කෑන්,පෙරවන රෙදි (මොහු), හුකොන්, ආදිය)
- කරුණාකර දකුණු පැත්තේ පිංතූරයේ සඳහන් කවරයට දමන්න
 - කවරවලට නොදමන ගොම් සෝදයි ගොම්වේ.



(5) කරුණාකර විශාල ගනයේ ඉවත ලන භාණ්ඩ (*Sodai Gomi*) වර්ග බලන්න.

- විශාල ගනයේ ඉවත ලන භාණ්ඩ (*Sodai Gomi*) වර්ග කුණු දමන ස්ථාන (*Gomi Station*) වලට දැමිය නොහැකිය.
- සැමන් ටින් විසිකිරීමේදී,ටින්එකේ ඇතුළේ ඇතිදෑ විසිකරන ආකාරය (1) දිරාපත්වන කුණු *Kanen Gomi* < *Moeru Gomi* > පිළිබඳව කියවා බලන්න.
- කරුණාකර ගෑස් කෑන් , ස්ප්‍රේ කෑන් ආදිය සම්පූර්ණයෙන්ම පරිහරණය කර එහි ඇතුළු හිස්කර තබන්න. කරුණාකර ඔබ එහි සිදුරක් සෑදීමෙන් වලකින්න.
- වායුසම්කරණ යන්ත්‍ර, ටී.වී, අධි ශීතකරණ, ශීතකරණ, රෙදි සෝදන යන්ත්‍ර, බිම් මදින යන්ත්‍ර,කොන්පියුටර් ප්‍රතිවක්‍රීකරණයටභාජන කරනු ලබන විදුලි භාණ්ඩ (*Risaikuru Kaden*) වර්ග කුණු දමන ස්ථාන (*Gomi Station*) වලට දැමිය නොහැකිය. ප්‍රතිවක්‍රීකරණයටභාජන කරනු ලබන විදුලි භාණ්ඩ (*Risaikuru Kaden*)වර්ග ඉවතලන ආකාරයපිළිබඳව (6) ප්‍රතිවක්‍රීකරණයට භාජන කරනු ලබන විදුලි භාණ්ඩ (*Risaikuru Kaden*)ගැන කියවා බලන්න.

(4) විෂ වර්ග අඩංගු දෑ සහ හානිකර කුණු (Yūgai Gomi) ද්‍රව්‍ය

(බැටරි කැලි, වාස්කරන බැටරි, විදුලි බල්බ්, ටලිටර්, උනකටු, ඉදිකටු, පිහි, රැවුල කපන රේසර්, යනාදිය)

- කරුණාකර දකුණු පැත්තේ පිංතූරයේ සඳහන් කවරයට දමන්න.
- 「 පිහි 」 සහ 「 රැවුල කපන රේසර් 」 කඩදාසි කොළයකින් ඔතන්න.
කඩදාසි කොළයකින් එතුවාට පසුව කරුණාකර 「 හයානකයි 」 යනුවෙන් ලියා තබන්න.
- විදුලි බල්බ්, විදුලි ලයිට් කඩා විසිකිරීමෙන් වලකින්න.



(5) විශාල ගනයේ ඉවත ලන භාණ්ඩ (Sodai Gomi) වර්ග

- විශාල ගනයේ භාණ්ඩ වර්ග කුණු බහාලන කවර වලට ඇතුළු කල නොහැකි දැවේ.
- විශාලත්වයෙන් 180cm×120cm×80cm වඩා කුඩා දේවල්.
- විශාල භාණ්ඩ ඉවතලන විට පහත සඳහන් ස්ථාන වලට දුරකථනයෙන් ඇමතුම් කරන්න.



【 දුරකථනයෙන් ඇමතිය යුතු ස්ථාන 】

- ගෞරව පැමිණ ඉවතලන දේ රැගෙනයායුතු අවස්ථාව

⇒සන්බුගුන්ෂි කන්කියෝඑඉසෙඉ කුමිඅයි

(Sanbugunshi Kankyōeisei Kumiai)

☎0479-86-3516

වැයවන මුදල : එකකට යෙන්200

- තමන් විසින් රැගෙන යන අවස්ථාවේදී

⇒සන්බුගුන්ෂි කන්කියෝඑඉසෙඉ කුමිඅයි

(Sanbugunshi Kankyōeisei Kumiai)

☎0479-86-3516

වැයවන මුදල : 10kgක් යෙන්100

රැගෙන යායුතු ස්ථානය : 1149-1 කන්තොම,

මත්සුමමට්,සන්මු නගර

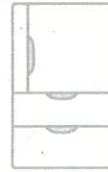
(1149-1,Matsuomachi kannō,Sammu-shi)

◎ 53 පිටුවේ අමාරු වචන ◎

※වාස් කරමින් භාවිතයට ගතහැකි කුඩා ප්‍රමාණයේ බැටරි : බැටරිය වාස් කරමින් කිහිප වතාවක්ම භාවිතයට ගතහැකි කුඩා ප්‍රමාණයේ, සැහැල්ලු බැටරි.

(6) ප්‍රතිවක්‍රීකරණයටභාජන කරනු ලබන විදුලි භාණ්ඩ (Risaikuru Kaden)

(වායුසමීකරණ යන්ත්‍ර,ටී.වී, ශීතකරන, රෙදි සෝදනයන්ත්‍ර,රෙදි වියළීමේ යන්ත්‍ර යනාදිය,පරිසනක ආදිය)



- ප්‍රතිවක්‍රීකරණයටභාජන කරනු ලබන විදුලි භාණ්ඩ (Risaikuru Kaden) ප්‍රතිවක්‍රීකරණය කිරීමටඅවශ්‍ය කටයුතු සුදානම් කරන්න.
- ප්‍රතිවක්‍රීකරණයටභාජන කරනු ලබන විදුලි භාණ්ඩ (Risaikuru Kaden) කුණු දමන ස්ථාන (Gomi Station) වලට දැමිය නොහැකිය.
- පරිසනක යන්ත්‍ර මුදල් අයකිරීමකින් තොරව ලබාගන්නා ස්ථාන ඇත. රියොනෙට් ජපන් (සමාගම) (Risonetto Japan) ආයතනයට දුරකතනයෙන් අමතා විස්තර ලබාගන්න.
දුරකථන අංකය : 0570-085-800
- වායුසමීකරණ යන්ත්‍ර, ටී.වී, අධි ශීතකරණ,ශීත කරණ, රෙදි සෝදන යන්ත්‍ර, බීම මදින යන්ත්‍ර,පහත සඳහන්
 - ① සිට ③ වන ස්ථාන වලින් ,කුමන ආකාරයකට හෝ කරුණාකර ප්‍රතිවක්‍රීකරණයට භාජනය කරන්න.
 - ① එම භාණ්ඩය මිලදී ගත් වෙළඳ සමාගම හෝ අබලන්වූ විදුලි භාණ්ඩ ලබාගෙන ඒ සඳහා වෙනත් භාණ්ඩයක් ලබාගත හැකි වෙළඳ සමාගමකින් උපදෙස් ලබාගන්න.
 - ② කුණු ඉවත් කිරීම සඳහා අවසර ලැබී ඇති ආයතනයකට ගොස් ඉල්ලුම් කිරීම.
කුණු ඉවත් කිරීම සඳහා අවසර නොලත් ආයතනයකට ඉල්ලුම් කිරීම කලනොහැකිවේ.
එම සමාගම් වල දුරකථන අංක කරුණාකර 59වෙනි පිටුව සහ 60 පිටුව බලන්න.
ප්‍රතිවක්‍රීකරණය සඳහා මුදල්,ද රැගෙන යාම සඳහා මුදල් සුළු ප්‍රමාණයක් වැයවේ.
 - ③ තීරණයක් කරඇති ස්ථාන වලට තමා විසින් රැගෙන යායුතුයි.
කරුණාකර පහත සඳහන් පිළිවෙලට භාණ්ඩ රැගෙන යන්න.
 - ප්‍රතිවක්‍රීකරණයට භාජනය කරන ටිකට් පත් මඳාස්ථාන දුරකථනයෙන් අමතා ප්‍රතිවක්‍රීකරණයට වැයවන ගාස්තුපිලිබදව කරුණාකර අසා දැනගන්න. දුරකථන අංකය : 0120-319640
 - තැපැල් කාර්යාලයේදී කරුණාකර ප්‍රතිවක්‍රීකරණය සඳහා වැයවන මුදල් සහ එම මුදල් ගෙවීම වෙනනුවෙන් අයකරන ගාස්තුව (Furikomi Tesūryō) ගෙවා නිමකරන්න.
「මෙම භාණ්ඩ ප්‍රතිවක්‍රීකරණය සඳහා ඉල්ලුම් කර මුදල් ගෙවූ බවට සහතික කරන කුපනය (Furikae Haraikomi Uketsuke Shōmei Sho)」 සහ 「විදුලි භාණ්ඩ සඳහා කුපන් (Kaden Risaikuru Ken)」 ලබා ගන්න.
 - 「මෙම භාණ්ඩ ප්‍රතිවක්‍රීකරණය සඳහා ඉල්ලුම් කර මුදල් ගෙවූ බවට සහතික කරන කුපනය (Furikae Haraikomi Uketsuke Shōmei Sho)」 සහ 「විදුලි භාණ්ඩ සඳහා කුපන් (Kaden Risaikuru Ken)」 කුපන් ලබාගෙන මෙම භාණ්ඩ ඉවත් ඉවත් කිරීම සඳහා තීරණය කර ඇති පහත සඳහන් ස්ථාන වෙත කරුණාකර රැගෙන යන්න.

තීරණය කර ඇති ස්ථානය	ස්ථානය	දුරකථන අංකය
(සමාගම)එකොමඉන් (Ecomain)	තොම්සතෝ නගරය,තොකුරා 604-5 (Tomisato Shi, Tokura 604-5)	0476-94-0050
නිජ්පොන්ත්සුඋන් (Nippon tsūun) (සමාගම) චීබා හිගෂි ශාඛාව (Chiba Higashi shiten)	සකුරා නගරය,ඕසකු 1-8-7 (Sakura Shi, Ōsaku 1-8-7)	043-498-0856
නන්සෝත්සුඋඋන් (Nansō tsūun) (සමාගම) මොබරා වෙළඳ සල (Mobara Shiten)	චෝසෙඉ ගුන් නගර මචී යමනේ 1193-1 (Chōseigun Nagara Machi Ymaane 1193-1)	0475-30-7333

◎54 පිටුවේ අමාරු වන◎

※ප්‍රතිවක්‍රීකරණයටභාජන කරනු ලබන නිවසේ ඇති විදුලි භාණ්ඩ (*Risaikuru Kaden*) : ඉවත ලන කුණු ලෙස ඉවත දැමීමට නොහැකි දෑ වශයෙන් නීතියෙන් තීරණය කර ඇති විදුලි භාණ්ඩ වෙළඳසැලට හෝ අදාල සභායක සමාගමට මුදල් ගෙවා මෙම භාණ්ඩ රැගෙන යෑමට සලස්වනවා.

※මුදල් ගෙවීම වෙනුවෙන් අයකරන ගාස්තුව : බැංකුව හරහා වෙනත් ගිණුමකට මුදල් බැර කරන විට එම මුදල් යැවීම සඳහා වැයවන මුදල්ගස්තු < මුදල් >

(7) කුණු දමන ස්ථාන (Gomi Station)වලට නොදමන දෑ

● පහත සඳහන් දෑ කුණු දමන ස්ථාන (Gomi Station)වලට දැමිය නොහැකිය.

මේසදහා අවසර ලත් සභායක සමාගම් කරුවන් වෙත ගොස් ඔබට ඉවත දැමීමට අවශ්‍ය දෑ පිළිබඳව උපදෙස් ලබාගත හැකිය.අවසර ලත් සභායක කරුවන් පිළිබඳව කරුණාකර 57 වෙනි පිටුව පෙරලා බලන්න. ඒ සඳහා වැයවන මුදල් පිළිබඳව සමාගමෙන් අසා දැනගන්න.

කෘෂිකර්මාන්තය සඳහා යොදාගන්නා උපකරණ (කෘෂිකර්මාන්තය සඳහා යොදා ගන්නා පොලිතින් වර්ග, කෘෂිකර්මාන්තය සඳහා භාවිතා කරන යන්ත්‍ර, කෘමි නාශක, කෘෂිකර්මාන්තය සඳහා ගන්නා, බෙහෙත් වර්ග දමා ඇති කවර) , ගෑස් බොන්බේ, වාහන කාලි, ඔඉල්, වාහන බැටරි, ටයර්, අළු, ගිණිනිවීමේ කුඩා යන්ත්‍ර, රාජකාරි සඳහා භාවිතා කරන විශාල ගනයේ විදුලි භාණ්ඩ, තිත්ත ආලේපන, එන්නත් සඳහා භාවිතා කරන උපකරණ, එන්නත් කටු, පියානෝ, ගොඩනැගිලි සෑදීමේදී ඉවත යන කුණු, ගඩොල්, උළු, කොන්ක්‍රීට්, පෙට්‍රල්, ඩීසල්, භූමිතෙල්, 50 cc වලට වඩා විශාල මෝටර් බයිසිකල්, පස්, ගල් යනාදිය



(8) කුණුකසල ඉවත ලන දින

කරුණාකර පහත සඳහන් ප්‍රස්ථාරයෙන් කුණුකසල ඉවත දැමීමේ දිනය තෝරා බලන්න.

කුණුකසල එක්කාසු කරන දිනයේ උදේ 8.30ට පෙර කුණු කසල ඉවතට දමා තබන්න.

පෙර දිනයේ රාත්‍රී කාලයේ වෙනත් වෙලාවන්හිදී කුණු කසල ඉවත ලන්නේ නම් එය ඔබගේ නිවස අසල ජීවත්වන අන් පුද්ගලයින්ගේ අපහාසයට ලක්වන හේතුවක් වේ.

පදිංචි ප්‍රදේශය	දිරිපත්වන කුණු කසල Kanen Gomi <Moeru Gomi> වර්ග	(2)ප්‍රතිවක්‍රීකරණයට භාජනය කරනු ලබන කුණුකසල (Shigen Gomi) වර්ග ※දෙසැම්බර් මාසයේ අවසාන සතියේ සහ ජනවාරි මාසයේ මුල් සතියේ කුණු විසිකිරීම කළනොහැක. ※සියළුම කුණු එක්රැස් කිරීම සඳහා දින කීපයක් ගත වේ.	(3)දිරාපත් නොවන කුණු (Funen Gomi) <Moenai Gomi> වර්ග	(4) විෂ වර්ග අඩංගු දෑ සහ හානිකර කුණු (Yūgai Gomi) ද්‍රව්‍ය
සන්බු ප්‍රදේශය	සෑම සතියකම බදාදා සෙනසුරාදා		සෑම මාසයකම 1 වෙනි සතියේ සදුදා < එම මාසයේ පළමු සතියේ සදුදා > 3 වෙනි සතියේ සදුදා < එම මාසයේ තුන්වන සදුදා >	
මත්සුඛ ප්‍රදේශය	අගහරුවාදා සිකුරාදා		2 වන සතියේ සදුදා < එම මාසයේ දෙවන සතියේ සදුදා,> 4 වන සතියේ සදුදා < එම මාසයේ හතරවන සතියේ සදුදා,>	
හසුණුමමච්චි	සදුදා,		2 වන සතියේ සදුදා < එම මාසයේ දෙවන සතියේ සදුදා,> 4 වන සතියේ සදුදා < එම මාසයේ හතරවන සතියේ සදුදා,>	

කුණු රැගෙන යෑමට පෙර දින සිට , කුණු ඉවත ලනවිට එමකුණු වෙනත් ස්ථාන වලට විසිරී යෑමත්, කුණු කවරයෙන් දුර්ඝන්දයක් පිටවී යෑමත් සිදුවෙනු ලැබේ.

(9) කුණු දැමිය යුතු ස්ථාන (Gomi Station)

නිවසින් බැහැර කරන කුණුකසළ ඒ සඳහා වෙන්කර ඇති කුණු දමන කවර වලට දමා අදාළ දිනයේදී කුණු දැමිය යුතු ස්ථාන (Gomi Station) වලට ඉවත ලන්න.

(1) දිරාපත්වන කුණු (*Kanen Gomi*) < *Moeru Gomi* > ඉවත ලන කුණු දැමිය යුතු ස්ථාන (Gomi Station) සහ (2) ප්‍රතිවක්‍රීකරණයට භාජනය කරනු ලබන කුණුකසළ (*Shigen Gomi*) (3) දිරාපත් නොවන කුණු (*Funen Gomi*) < *Moenai Gomi* > (4) විෂ වර්ග අඩංගු දෑ සහ භානිකර කුණු (*Yūgai Gomi*) ද්‍රව්‍ය කුණු දැමිය යුතු ස්ථාන (Gomi Station) අනුව වෙනස්කම් බෙහෙවින් දක්නට ලැබේ.



※ කුණු වර්ගීකරණය කළ විට ඒ ඒ වර්ගයට අනුව ඉවත ලන ස්ථාන බෙහෙවින් වෙනස් වේ.

නීති විරෝධී ස්ථාන < නියම කරන ලද (තීරණය කර ඇති) කුණු දැමිය යුතු ස්ථාන නොවන ස්ථාන වලට කුණු ඉවත දැමීම සහ, නියම කර ඇති නීති රීති පිළිපැදීමකින් තොරව කුණු ඉවත දැමීම > නීති විරෝධී කරුණකි. කුණු පිළිස්සීම < කුණු පුවවා දැමීම > ද නීති විරෝධී කරුණකි. කුණු දැමිය යුතු ස්ථාන (Gomi Station) නොදන්නා පුද්ගලයින් සිටිනම් නගර සභාවේ < පරිසර සංරක්‍ෂණ අංශය (*Kankyō Hozenka*) > ට පැමිණ විස්තර දැනගන්න.

කුණු එක්කාසු කිරීමට පැමිණෙන පුද්ගලයින්ට කුණු වර්ග වෙන් නොකර, ඉවත දමා ඇති කුණු දැමූ කවර එම ආකාරයෙන්ම රැගෙන යාමට නොහැකිය. ඔබ විසින් ඉවත දමන ලද කුණු එක්කාසු කර ඇත්දැයි සොයා දී සි කර බලන්න. රැගෙන යෑමට නොහැකි කුණු කවර වලට කොලයක් අලවනු ලැබේ. එම කොලයේ කුණු රැගෙන යෑමට නොහැකි කාරණය සටහන් කර ඇත. කරුණාකර එම කොලය හොඳින් කියවා බලා නැවත නිවැරදි ලෙස කුණු ඉවත ලන්න.

එකවරම විශාල වශයෙන් කුණු ඉවත දැමීමට අවශ්‍ය වූ විට ඒ සඳහා වෙන්කර ඇති ස්ථානයකට කුණු රැගෙන යා හැකිය. පහත සඳහන් ස්ථාන වලට දුරකථනයෙන් අමතා කුණු රැගෙන යන්න.

කුණු ඉවත දැමීමට සඳහා වෙන්කර ඇති ස්ථානය	සන්බුගුන් පාරසරික සනිපාරක්ෂක සංගමය < සන්මබුගුන්ෂි කන්කයෝ එඉසෙයි කුම්අඉ (<i>Sanbugunshi Kankyōeisei Kumiai</i>) > (<i>Sammushi, Matsuo Machi, Kannō 1149-1</i>) සන්මබුගුන්ෂි කන්කයෝ එඉසෙයි කුම්අඉ
දුරකථන අංකය	0479-86-3516
මුදල්	1 Kg ක ප්‍රමාණයක් යෙන් 100 කි

(10) කුණුරුගෙන යෑම් සඳහා අවසර ලබාදැනී සමාගම්

වෙනත් පුද්ගලයින්ගේ කුණු රුගෙන යන විට සන්බුගුන් පාරසරික සනිපාරක්ෂක සංගමය < සන්මිබුගුන්ඹි කන්කේස් එඉසෙයි කුම්ආඉ (*Sanbugunshi Kankyōeisei Kumiai*) > සිට අවසර ලබා ගැනීම අවශ්‍යවේ. අවසර ලබා නොමැති පුද්ගලයින්ට වෙනත් පුද්ගලයින්ගේ කුණු රුගෙන යෑම නීතියෙන් තහනම් ය. කුණු රුගෙන යෑමට අවසර නොමැති පුද්ගලයින් ට කුණු රුගෙන යන ලෙස ඉල්ලීම් කිරීමද නීති විරෝධී වරදක් වේ.

කුණු ඉවත දැමීම සඳහා අවසර ලබාගෙන ඇති පහත සඳහන් සමාගම් වලින් ඉල්ලීම් කිරීම කළහැක.

සමාගමේ නම	දුරකථන අංක	නිවසේ කුණු ද රුගෙන යනු ලැබේ.
ශින්තෝසන්ගේයෝ (<i>Shinkōsangyō</i>)	0479-77-1267	○ (නිවසේ කුණු ද රුගෙන යනු ලැබේ.) ව.වි,වායුසමීකරණ යන්ත්‍ර, ශිතකරණ, අධි ශිතකරණ, රෙදි සෝදන යන්ත්‍ර, රෙදි වියලනයන්ත්‍ර රුගෙනයනු ලැබේ.
කයෝදෝරිසයිකුරු(<i>Kyōdōrisaikuru</i>) (සමාගම)	0479-78-1560	
(සමාගම) ගෙන්දයි කෝගේයෝ (<i>Gendaikōgyō</i>)	0479-74-7887	○ (නිවසේ කුණු ද රුගෙන යනු ලැබේ.) ව.වි,වායුසමීකරණ යන්ත්‍ර, ශිතකරණ,අධි ශිතකරණ රෙදි සෝදන යන්ත්‍ර, රෙදි වියලනයන්ත්‍ර රුගෙනයනවා
(සමාසහිත) සන්බු කුරින්සබිසු සර් (<i>Sanbu Kurin Sabisu</i>)	0479-86-5459	
තකෙඋචි ෂෝතෙන් (<i>Takeuchi Shōten</i>)	0479-86-4532	○ (නිවසේ කුණු ද රුගෙන යනු ලැබේ.)
(සමාසහිත) ඉතෝඋන්යු(<i>Itōnyū</i>)	0479-86-2180	
(සමාසහිත) ඉතෝසෝකෙන් (<i>Itōsōken</i>)	0479-84-0726	○ (නිවසේ කුණු ද රුගෙන යනු ලැබේ.)
(සමාසහිත) ෂින්එඉසන්ගේයෝ (<i>Shineisangyō</i>)	0479-80-7171	
(සමාසහිත) ඉගරෂිෂෝකයි (<i>Igarashishōkai</i>)	0479-84-1119	
(සමාසහිත) ආසුකුරින් සර්විස් (<i>Asukurin Sabisu</i>)	0479-63-7387	○ (නිවසේ කුණු ද රුගෙන යනු ලැබේ.)
(සමාසහිත) ඉෂිබාෂි කෝගේයෝ (<i>Ishibashi Kōgyō</i>)	0475-86-3334	○ (නිවසේ කුණු ද රුගෙන යනු ලැබේ.)

සමාගමේ සහ රැකියා ස්ථානයේ කුණු ඉවත් කිරීමට අවශ්‍ය පුස්තලයෝ, ඒ සඳහා අවසර ලත් සමාගම් වලට ඉල්ලුම් කරන්න. අවසර ලබාගෙනඇති කුණු ඉවත් කිරීමේ සමාගම් පිළිබඳව දැනගැනීම සඳහා කරුණාකර 57 වෙනි පිටුව කියවා බලන්න

චිබා ප්‍රාන්තය තයේ කර්මාන්ත වලින් ඉවතලන කුණු සංගමය (*Chibaken Sangyo Shigen Jyunkan Kyōkai*) (දුරකථන අංකය : 043-239-9920) ට ඇමතිමෙන්ද රැකියාවේ කුණු රුගෙන යන සමාගම් කරුවන් පිළිබඳව දැනගැනීමේ හැකියාව ඇත.

සටහන්



Blank lined writing area with horizontal blue lines.



වැඩි විස්තර දැනගැනීම සඳහා (විමසීම)	ලිපිනය	දුරකථන
පරිසර සංරක්ෂණ අංශය (Kankyō Hozenka)	296 ඛන්චි,තොනොදයි, සන්මුනගරය (296,Tonodai,Sammu-shi)කවුළු අංක 16	0475-80-1163

< විමසීම කළ හැකි වේලාවන් > සදුදා සිට සිකුරාදා දක්වා පෙරවරු 8.30 සිට පස්වරු 5.15 දක්වා
 ※සෙනසුරාදා,ඉරිදා,රජයේ නිවාඩු දින සහ දෙසැම්බර් 29 වෙනිදා සිට ජනවාරි 3 වෙනිදා දක්වා නිවාඩු දින වේ.

විශාල ගනයේ භාණ්ඩ (Sodai Gomi)ඉවත දැමීම සඳහා උපදෙස් ලබාගන්නා ස්ථානය
 සන්බුගුන්ෂි කන්කියෝචිසෙයි කුමියයි (Sanbugunshi Kankyōeisei Kumiai) (☎0479-86-3516)

< විමසීම කළ හැකි වේලාවන් >
 සදුදා සිට සිකුරාදා දක්වා පෙරවරු 9.00 සිට පස්වරු 11.00 දක්වා/ පස්වරු 1.00 සිට 4.00 දක්වා
 සෑම මසකම දෙවෙනි සතියේ සෙනසුරාදා දිනවල පෙරවරු 9.00 සිට 11.00 දක්වා
 ※ඉරිදා, රජයේ නිවාඩු දින, සහ අවුරුද්දේ අවසානය දෙසැම්බර් 29 වෙනිදා සිට ඊළඟ වසරේ ජනවාරි 3 වෙනි දින දක්වා නිවාඩු වේ.

16






දරු ප්‍රසූතිය සිදුකළ මවක් ,දරුවෙක් ගැබ්ගත් මවක්, කළයුතු දෑ




දරුවෙක් ගැබ්ගත් පසු, දරුවෙක් බිහිකළ මවක් නගරසභාවේදීහෝ, රෝහලේදී පහත සඳහන් දෑ සිදුකළ යුතුයි.කරුණාකර ඔබගේත් දරුවාගේත් සෞඛ්‍ය තත්වය වඩා වැදගත්බව කල්පනා කරන්න. නගරසභාවේ <සෞඛ්‍ය සේවා උපකාරක අංශය (*Kenkō Shienka*) > වෙත පැමිණ ඔබට අවශ්‍ය ඕනෑම උපදෙසක් ලබාගත හැක.



➤

කවදාද?	යායුතු ස්ථානය?	කුමක් කළයුතුද?	
ඉපදුන දිනට පසු දිනයේ සිට 15වෙනිදා දක්වා	නගරසභාවේ ළමා ආරක්ෂණ	• <u>ළමා දීමනාව(දරුවා හදාවඩා ගැනීම සඳහා ලැබෙන සහනාධාර මුදල්) 「 <u>Jidō Teate</u> 」</u> ඉල්ලුම් කරන්න.	 P.69 ~ P.70
දරුවා ඉපදුන දින සිට දින මාසයක් ඇතුළත	ආධාරක අංශය (<u>Kosodate Shienka</u>)	• දරුවා ව සෞඛ්‍ය රක්ෂණයකට ඇතුල් කලපසුව <u>ළමා වෛද්‍ය සහනාධාර (වෛද්‍ය ප්‍රතිකාර ලබාගැනීම සඳහා නගරසභාවෙන් ලබාදෙන සහනදායී සේවාව) 「 <u>Kodomo Iryōhi Josei</u> 」</u> ඉල්ලුම් කරන්න.	
දරුවා ඉපදී දින 60ක් පසුව	රෝහලේදී	• කරුණාකර දරුවාට නියම කර ඇති <u>එන්නත් 「 <u>Yobō Sesshu</u> 」</u> ලබාගන්න. • එන්නත විදීමට පෙර නගරසභාවේ සෞඛ්‍ය සේවා උපකාරක අංශය (<u>Kenkō Shienka</u>) වෙත ගොස් කරුණාකර උපදෙස් ලබාගන්න. 	 P.66 ~ P.67
දරුවා ඉපදී දින 90ක් පසුව	නගරසභාවේ සෞඛ්‍ය සේවා උපකාරක මධ්‍යස්ථානය (<u>Hoken Sentā</u>)	• <u>ළදරු වෛද්‍ය පරීක්ෂණය (අළුත උපන් බිළිදාගේ ශරීර සෞඛ්‍ය පරීක්ෂණය 「 <u>Nyūyōji Kenkō Shinsa</u> 」</u> සඳහා කරුණාකර දරුවා රැගෙන එන්න. • සෞඛ්‍ය සේවා උපකාරක අංශය (<u>Kenkō Shienka</u>) වෙත ගොස් උපදෙස් ලබාගන්න. 	 P.65 ~ P.66

 ගර්භණී අවස්ථාවේදී (ඔබට දරුවෙක් පිළිසිදගත්විට) කුමක් කළයුතුද?

(1) කරුණාකර රෝහලට යන්න

ගැබගත් විට රෝහලට ගොස් වෛද්‍ය වරයා ලවා පරීක්ෂා කර ගන්න.
දරුවා ව ඉපදීමෙන් පසුව රෝහලේදී වෛද්‍ය වරයා ලවා පරීක්ෂා කරවා ගන්න.



(2) කරුණාකර නගරසභාවේ < සෞඛ්‍ය සේවා උපකාරක අංශය (Kenkō Shienka) > වෙත පැමිණෙන්න

රෝහලට ගියාට පසුව නගරසභාවේ < සෞඛ්‍ය සේවා උපකාරක අංශය (Kenkō Shienka) > වෙත පැමිණ, පහත සඳහන් ආකාරයට කටයුතු කරන්න.

- ① ගර්භනී භාවය පිළිබඳව දැනුම්දීම 「 Ninshintodoke 」 සඳහා වූ විස්තර පත්‍රය පුරවා බාරදෙන්න.
- ② මාතෘ සහ ළමා සෞඛ්‍ය අත්පොත 「 Boshi Kenkō Techō 」 (ගර්භනී කාලයේ සිට මවගේ සහ දරුවාගේ සෞඛ්‍ය තත්වයන් සඳහන් කරන අත්පොත) සහ බිළිදා හමුවීම සම්භන්ධතා පෝරමය 「 Akachan Hōmon Renrakuhyō 」 (අළුත උපන් බිළිදාගේ සෞඛ්‍ය තත්වය සොයාබැලීම සඳහා වින්තවූ මාතාවට නිවසට පැමිණීම සඳහා ඉල්ලුම් කිරීමේ පත්‍රිකාව, දරුවා ඉපදුන බව සඳහන් කරන ලියවිල්ල 「 Shusshō Tsūchisho 」 ලබාගන්න.

③ නගරසභාවේ ලියාපදිංචි වී සිටින අය (*Jūsho ga aruhito*) ගර්භණි සහ ළදරු සායන සෞඛ්‍ය පිරික්සුම් ඉල්ලුම්පත 「*Nimpu · Nyūji Ippan Kenkō Shinsa Jushinhyō*」 (අලුත උපන් බිළිදාගේ ශ්‍රවණ පරීක්ෂණ උපදේශණ පෝරමය 「*Shinseiji Chōkaku Kensa Jushinhyō*」, දරු ප්‍රසූතියෙන් පසුව වෛද්‍ය පරීක්ෂණ උපදේශන පත්‍රිකාව 「*Sampu Kenkō Shinsa Jushinhyō*」 කරුණාකර මෙම ලියකියවිලි ලබාගන්න.

● මාතෘ සහ ළමා සෞඛ්‍ය අත්පොත (ගර්භනී කාලයේ සිට මවගේ සහ දරුවාගේ සෞඛ්‍ය තත්වයන් සඳහන් කරන අත්පොත (*Boshi Kenkō Techō*))

ගර්භණි අවස්ථාවේ සිට දරුවා ලොකුවන තෙක් භාවිතා කරන, බෙමෙම අත්පොත බොහෝසෙයින් අත්‍යවශ්‍ය දෙයකි. රෝහලට යනවිට මෙම පොත රැගෙන යන්න.



<නගරසභාවට යනවිට රැගෙන යායුතු දේ>


- ① ජපානයේ පදිංචිය සනාථ කිරීමේ හැඳුනුම්පත (*Zairyū Kādo*) හෝ ස්ථිර පදිංචි කරුවන් සඳහා නිකුත් කර ඇති සහතිකය (*Tokubetsu Eijūsha Shōmeisho*)
- ② සෞඛ්‍ය රක්ෂණ පත (ජාතික සෞඛ්‍ය රක්ෂණ කාඩ්පත (*Kokumin Kenkōhokenshō*) හෝ සමාජ සෞඛ්‍ය රක්ෂණය (*Shakaihokenshō*))
- ③ විදේශ ගමන් බලපත්‍රය (පාස්පෝට් එක)

උපදෙස් ලබාගන්නා ස්ථානය

● හපිනෙසු ● (*Hapinesu*)

【 ගර්භ නිමව්වරුන් සහ ළදරුවන් සඳහා උපකාරක මධ්‍යස්ථානය (*Kosodate Sedai Hōkatsu Shien Sentā*)

දුරකථන අංකය 0475-80-1381



◎ 60 පිටුවේ සහ 62 වෙනි පිටුවේ අමාරු වචන ◎

※ ප්‍රසව සහ නාරි වේදි අංශය (*Sanfujinka*) : දරුවෙක් පිළිසිදගත් පසු බිළිදාගේ සෞඛ්‍ය තත්වය සොයා බැලීමට හැකි රෝහල දරු ප්‍රසූතියක් කළහැකි ස්ථානය

※ ගර්භනී භාවය පිළිබඳව දැනුම්දීම (*Ninshintodoke*) : රෝහලේදී තමන් ගැබ් ගෙන ඇති බව දැනගත් පසු, දරුවෙක් පිළිසිදගෙන ඇති බව වෛද්‍යවරයා විසින් සනාථ කළ විට, එම වෛද්‍ය සහතිකය ඔබ ලියාපදිංචි වී සිටින නගරසභාවට ඉදිරිපත් කරන්න.

※ මාතෘ සහ ළමා සෞඛ්‍ය අත්පොත (*Boshi Kenkō Techō*) : (ගර්භනී කාලයේ සිට මව සහ දරුවාගේ සෞඛ්‍ය තත්වයන් සඳහන් කරන අත්පොත). ගර්භනී භාවය පිළිබඳව දැනුම්දීම දරු උප්පත්තියේ සිට දරුවා ලොකුවන තෙක් ඒ ඒ වයස් මට්ටම් වලදී දරුවාගේ සෞඛ්‍ය තත්වයන් පිළිබඳව සටහන් කිරීම සඳහාත්, දරුවාගේ සායන වලට යැමේදීත් මෙම සටහන් පොත අත්‍යවශ්‍ය වේ.

※ ගර්භණි සහ ළදරු සායන සෞඛ්‍ය පිරික්සුම් ඉල්ලුම්පත (*Nimpu · Nyūji Ippan Kenkō Shinsa Jushinhyō*), අලුත උපන් බිළිදාගේ ශ්‍රවණ පරීක්ෂණ උපදේශණ පෝරමය (*Shinseiji Chōkaku Kensa* දරු ප්‍රසූතියෙන් පසුව වෛද්‍ය පරීක්ෂණ උපදේශන පත්‍රිකාව *Sampu Kenkō Shinsa Jushinhyō*) : දරු ප්‍රසූතියෙන් රෝහලය යනවිට රැගෙන යන සායන ඉල්ලුම් පත්. මෙම කුපන් පත පරිහරණය කිරීමෙන් රෝහලේ දී ගෙවිය යුතු මුදල් වල අඩුවීමක් සිදුවේ.

◎ 60 පිටුවේ සහ 62 වෙනි පිටුවේ දමාරු වචන ◎

※ මාතෘ සහ ළමා සෞඛ්‍ය අත්පොත අළුත උපන් බිළිදාගේ සෞඛ්‍ය තත්වය සොයා බැලීම සඳහා වින්තබු මාතාවට නිවසට පැමිණීම සඳහා ඉල්ලුම් කිරීමේ ලිපිය

(දරුවා ඉපදුන බව සඳහන් කරන ලියවිල්ල) (Akachan Hōmon Renrakuhyō) :

නගර ස මාතෘ සහ ළමා සෞඛ්‍ය අත්පොත අළුසෞඛ්‍ය තත්වයන් සටහන් කරන අත්පොත (Boshi Kenkō Techō) සමග ලබාදෙන පෝස්කාඩ් පත

※ උප්පැන්න ලියාපදිංචිය (දරුවා ඉපදුන බව නගර සභාවට දැනුම් දීම) (Shusshōtōdōke) : දරුවෙක් ඉපදුන විට නමා පදිංචි නගර සභා සභාවට දැනුම් දීමේ ලියවිල්ල

※ ළමා දීමනාව (දරුවා හදාවඩා ගැනීම සඳහා ලැබෙන සහනාධාර මුදල් (Jidō Teate) : දරුවෙක් ඉපදී අවුරුදු 15ක් ගතවන තෙක් දරුවාගේ වර්ධනයට උපකාරී කර ගැනීම සඳහා නගර සභාවෙන් ලබාදෙන ආධාර මුදල් (68 වෙනි පිටුව කියවන්න.)

※ ළමා වෛද්‍ය සහනාධාර (Kodomo Iryōhi Josei) : (වෛද්‍ය ප්‍රතිකාර ලබාගැනීම සඳහා නගර සභාවෙන් ලබාදෙන සහනදායී සේවාව) දරුවාට අවුරුදු 15 දක්වා රෝහලට යන විට නොමිලේ වෛද්‍ය සේවය ලබාගත හැක. මුදල් අය කිරීමක් සිදු නොවේ. (68 පිටුවේ සිට 69 වෙනි පිටුව දක්වා කියවන්න.)

※ එන්නත් (Yobō Sesshū) : දරුවෙක් ලෙඩ රෝග වැළඳීමෙන් වළක්වා ගැනීම සඳහා භාවිතා කරනු ලබන එන්නත් ව ර්ගවේ. එන්නත් ලබාදීම ජපානයේ නීතියක් ලෙස තීරණය කර ඇත.

※ ළදරු වෛද්‍ය පරීක්ෂණය (Nyūyōji Kenkō Shinsa) : (අළුත උපන් බිළිදාගේ ශරීර සෞඛ්‍ය පරීක්ෂණය) රෝහලේදී හෝ සෞඛ්‍ය මධ්‍යස්ථානය බිළිදාගේ සෞඛ්‍ය තත්වය පරීක්ෂා කර බැලීම.

※ සෞඛ්‍ය මධ්‍යස්ථානය (Hoken Sentā) : < නරුතෝ සෞඛ්‍ය සුභසාධන මධ්‍යස්ථානය (Narutō Hoken Fukushi Sentā) > සහ < මත්ස්‍ර ඔට්ටු සෞඛ්‍ය සුභසාධන මධ්‍යස්ථානය > පිහිටා තිබෙනවා.

※ ලියාපදිංචි වී සිටින අය (Jūsho ga aruhito) : වෙනත් නගරයක සිට මෙම නගරයේ පදිංචිය ඉල්ලුම් කළ බව (සන්මුනගරයේ පදිංචි වීම) නගර සභාවට දැනුම් දුන් පුද්ගලයා

දරු උපතක් සිදුවූ විට (දරුවා ඉපදී හැකි ඉක්මනින්ම) පහත සඳහන් දේ සිදුකළ යුතුය

(1) කරුණාකර නගර සභාවට පැමිණෙන්න

දරු උප්පත්තියෙන් පසුව නගර සභාවට ගොස් පහත සඳහන් ආකාරයට ලියාපදිංචි කළ යුතුය.



- ① බිළිදා හමුවීමේ සම්භන්ධතා පෝරමය, (අළුත උපන් බිළිදාගේ සෞඛ්‍ය තත්වය සොයා බැලීම සඳහා වින්තබු මාතාවට නිවසට පැමිණීම සඳහා ඉල්ලුම් කිරීමේ පෝරමය) 「(දරුවා ඉපදුන බව සඳහන් කරන ලියවිල්ල)
「 Akachan Hōmon Renrakuhyō (Shusshō Tsūchisho) 」 මෙම පෝස්කාඩ් පත < සෞඛ්‍ය සේවා උපකාරක අංශය (Kenkō Shienka) > ට භාරදිය යුතුයි. මාතෘ සහ ළමා සෞඛ්‍ය අත්පොත (Boshi Kenkō Techō) (ගර්භනී මවගේ සහ දරුවාගේ සෞඛ්‍ය තත්වයන් සටහන් කරන අත්පොත සමග ඔබට ලබාදී ඇති පෝස්කාඩ් පත)
- ② < ජාතික සෞඛ්‍ය රක්ෂණ සහ පැත්තන් අංශය (Kokuho Nenkin) > වෙත ගොස් දරුවා ව ජාතික සෞඛ්‍ය රක්ෂණය 「 Kokumin Kenkōhoken 」 ට ලියාපදිංචි කරවාගන්න.

(24 වෙනි පිටුව)
(69 වෙනි පිටුව)

< ළමා සුභසාධන උපකාරක අංශය (Kosodate Shienka) > තුළදී ළමා වෛද්‍ය සහනාධාර 「 Kodomo Iryōhi Josei 」 (වෛද්‍ය ප්‍රතිකාර ලබාගැනීම සඳහා නගර සභාවෙන් ලබාදෙන සහනදායී සේවාව) ඉල්ලුම් කරන්න.

(69 වෙනි පිටුව)



ළදරු සෞඛ්‍ය පරීක්ෂණයට (සායනයට) පැමිණෙන්න

කරුණාකර ඔබගේ දරුවා සෞඛ්‍ය පරීක්ෂණය (අළුත උපන් බිළිදාගේ සෞඛ්‍ය සායනය (Nyūyōji Kenkō Shinsa) ට රැගෙන එන්න. මේ සඳහා මුදල් වැයනොවේ. දරුවාගේ සෞඛ්‍ය තත්වය පිළිබඳව කරුණාකර උපදෙස් ලබාගන්න

● පහත සඳහන් පිළිවෙලට කරුණාකර තෙවතාවක් සායන වලට සහභාගී වන්න.

කවදා?	කොහේදීද	කුමක් කළයුතුද ? සිදුකරන සේවාවන්
<p>ළදරු වෛද්‍ය පරීක්ෂණය (<i>Nyūji Kenkō Shinsa</i>)</p> <p>දරුවා ඉපදී මාස 3 සිට මාස 4 ක් පසුව වීට පවත්වනු ලබන සායනය</p>	<p>සන්මු ඉරියෝ සෙන්තා (<i>Sammu Iryō Sentā</i>)</p>	<ul style="list-style-type: none"> • වෛද්‍යවරයා (<i>Ishi</i>) දරුවාගේ ශරීර සෞඛ්‍ය තත්වය පිළිබඳව පරීක්ෂා කර බලයි. • දරුවාගේ ශරීරයේ බර සහ උස ප්‍රමාණය පරීක්ෂා කර දෙනු ලැබේ. • ඔබට නොදන්නා දෙයක් ඇත්නම් සෞඛ්‍ය නිලධාරීන්ගෙන් කරුණාකර උපදෙස් ලබාගන්න. • පෝෂණ නිලධාරීන් (<i>Eiyōshi</i>) ගෙන් දරුවාගේ ආහාර (<i>Shokuji</i>) පිළිබඳව කරුණාකර උපදෙස් ලබාගන්න. • දත්ත සහායක නිලධාරීන් (<i>Shikaeiseishi</i>) ගෙන් දරුවාගේ දත් පිළිබඳව උපදෙස් ලබාගන්න. • මේ පිළිබඳ සඳහන් කර ඇති පිංතූර පොත් ලබාගත හැකිය.
<p>අවුරුදු එකහමාරේ ළදරු සායනය (<i>Issairokkagetsuji Kenkō Shinsa</i>)</p> <p>දරුවා ඉපදී වයස අවුරුදු එකහමාරේ සිට අවුරුදු 2 ක දක්වා කාලය තුළදී පවත්වනු ලබන සායනය</p> <p>අවුරුදු දෙකහමාරේ ළදරු වත් සඳහා වූ දත්ත සායනය (<i>Nisairokkagetsuji Shika Kenkō Shinsa</i>)</p> <p>දරුවා ඉපදී වයස අවුරුදු දෙක හමාරේ සිට අවුරුදු තුන ලබන කාලය තුළ දී පවත්වනු ලබන සායනය.</p>	<p>සෞඛ්‍ය සේවා මද්‍යස්ථානය (<i>Hoken Sentā</i>)</p>	<ul style="list-style-type: none"> • වෛද්‍යවරයා (<i>Ishi</i>) දරුවාගේ ශරීර සෞඛ්‍ය තත්වය පිළිබඳව පරීක්ෂා කර බලයි. (අවුරුදු එකහමාරේ දරුවන්ගේ ශරීර සෞඛ්‍ය සායන සඳහා පමණි) • දත්ත වෛද්‍ය වරයා (<i>Shikaishi</i>) දරුවාගේ දත්වල සෞඛ්‍ය තත්වය පිළිබඳව පරීක්ෂා කර කරදෙනු ලැබේ. • ශරීරයේ බර සහ උස ප්‍රමාණය පරීක්ෂා කර දෙනු ලැබේ. • ඔබට නොදන්නා දෙයක් ඇත්නම් සෞඛ්‍ය නිලධාරීන්ගෙන් කරුණාකර උපදෙස් ලබාගන්න. • පෝෂණ නිලධාරීන් (<i>Eiyōshi</i>) ගෙන් දරුවාගේ ආහාර (<i>Shokuji</i>) පිළිබඳව කරුණාකර උපදෙස් ලබාගන්න. • දත්ත සහායක නිලධාරීන් (<i>Shikaeiseishi</i>) ගෙන් කරුණාකර දරුවාගේ දත් පිළිබඳව උපදෙස් ලබාගන්න.
<p>අවුරුදු 3 නේ ළදරු සායනය (<i>Sansaiji Kenkō Shinsa</i>)</p> <p>දරුවාට අවුරුදු 3 යි, මාස 6 සිට අවුරුදු 4 දක්වා</p>	<p>සෞඛ්‍ය සේවා මද්‍යස්ථානය (<i>Hoken Sentā</i>)</p>	<ul style="list-style-type: none"> • වෛද්‍ය වරයා (<i>Ishi</i>) දරුවාගේ ශරීර සෞඛ්‍ය තත්වය පිළිබඳව පරීක්ෂා කර බලනු ලැබේ. • දත්ත වෛද්‍ය වරයා (<i>Shikaishi</i>) දරුවාගේ දත්වල සෞඛ්‍ය තත්වය පිළිබඳව පරීක්ෂා කර දෙනු ලැබේ. • ශරීරයේ බර සහ උස ප්‍රමාණය පරීක්ෂා කර දෙනු ලැබේ. • මුත්‍රා පරීක්ෂා කර දෙනු ලැබේ. • ඇස් පෙනීම පිළිබඳව පරීක්ෂා කර දෙනු ලැබේ. • කණ ඇසීම පිළිබඳව පරීක්ෂා කර දෙනු ලැබේ. • මහජන සෞඛ්‍ය නිලධාරීන් සමග ඔබට නොදන්නා දෑ පිළිබඳව උපදෙස් ලබාගත හැක. • පෝෂණ නිලධාරීන් (<i>Eiyōshi</i>) ගෙන් දරුවාගේ ආහාර (<i>Shokuji</i>) පිළිබඳව කරුණාකර උපදෙස් ලබාගන්න. • දත්ත සහායක නිලධාරීන් (<i>Shikaeiseishi</i>) ගෙන් කරුණාකර දරුවාගේ දත් පිළිබඳව උපදෙස් ලබාගන්න.

දරුවන්ගේ එන්නත් < Chūsha > ලබාගන්න

දරුවා අසනීප නොවන ආකාරයට කරුණාකර එන්නත් < Chūsha > ලබාගන්න.
මුදල් වැයනොවේ.

විවිධ ආකාරයේ එන්නත් < Chūsha > වර්ග ඇත.

දරුවන් සිටින අය රෝහලට යෑමට පෙර නගරසභාවේ < සෞඛ්‍ය සේවා උපකාරක අංශය (Kenkō Shienka) > වෙත ගොස් උපදෙස් ලබාගන්න.

< නගරසභාවට යනවිට රැගෙන යායුතු දේ >

- ① මාතෘ සහ ළමා සෞඛ්‍ය අත්පොත (Boshi Kenkō Techō) ගර්භනී මවගේ සහ දරුවාගේ සෞඛ්‍ය තත්වයන් සටහන් කරන අත්පොත
- ② මේදක්ව ලබාගෙන ඇති එන්නත් පිළිබඳව සඳහන් කර ඇති ලියවිල්ලක්



නගරසභාවේ < සෞඛ්‍ය සේවා උපකාරක අංශය (Kenkō Shienka) > වෙත ගොස් උපදෙස් ලබාගැනීමෙන්

නොමිලේ එන්නත්විදීම සඳහා අවශ්‍ය වන ඉල්ලුම් පත් ලබාගත හැක. දරුවා ඉපදුන අවස්ථාවේදීද මෙම ඉල්ලුම්පත් ලබාගත හැකිය. මෙම එන්නත් විදීමේ ඉල්ලුම් පත රෝහලේදී හවිතා කරනු ලැබේ. (මෙම කොලයට එන්නත් විදීමේ ඉල්ලුම් පත (Yoshinhyō) යැයි කියනු ලබනවා.)

◎ 65 පිටුවේ සහ 66 වෙනි පිටුවේ අමාරු වචන ◎

※ ළදරු වෛද්‍ය පරීක්ෂණය (Nyūyōji Kenkō Shinsa) : අළුත උපන් බිලිදාගේ ශරීර සෞඛ්‍ය පරීක්ෂණය අළුත උපන් බිලිදාගේ සෞඛ්‍ය තත්වය පිළිබඳව පරීක්ෂා කිරීම රෝහලේ දී සහ නගරසභාවේ සෞඛ්‍ය උපකාරක සේවා මධ්‍යස්ථානයේ දී සිදු කරනු ලබනවා. මෙය වයස් මට්ටම් තුනකදී සිදු කෙරේ. දරුවා ඉපදී මාස තුනේදී සිදුකරන සායනය (Nyūji Kenkō Shinsa) අවුරුදු එකහමරේදී පවත්වන සායනය (Issairokka getsuji Kenkō Shinsa) සහ අවුරුදු තුනේදී පවත්වන සායනය (Sansaiji Kenkō Shinsa) වේ.

※ වෛද්‍ය වරයා (Ishi) : රෝහලේ වැඩකරන වෛද්‍ය වරුන්. ලෙඩ සහ තුවාල හොඳකරදෙන වෛද්‍ය වරයා

※ පෝෂණ නිලධාරීන් (Eiyōshi) : ආහාර පිළිබඳව සාකච්ඡා කළහැකි නිලධාරීන්

※ දත්ත සහායක නිලධාරීන් (Shikaeiseishi) : දත් පිරිසිදුව තබාගැනීම පිළිබඳව උපදෙස් ලබාගතහැකි නිලධාරීන්

※ දත්ත වෛද්‍ය වරයා (Shikaishi) : නරක් වූ දත් නැවත සනීපකරදෙන වෛද්‍ය වරයා

※ ආහාර (Shokuji) : කෑමට ගන්නා දේවල්

ලමා එන්නත් වර්ග සහ එන්නත් ලබාගන්නා අවස්ථා

බෙහෙත් විදින වයස් ප්‍රමාණය	එන්නත් වර්ගය (නිර්ගතා වලින්)	එන්නත් සංඛ්‍යාව
ඉපදී මාස 2කෙන්	රොතා (<i>Rota</i>)	1 වන වතාව
	හීබ් (<i>HIB</i>)	1 වන වතාව
	හයිඑන්ක්විකින් (<i>Haienkyūkin</i>)	1 වන වතාව
	බී ගතා කන්එන් (<i>B gatakan'en</i>)	1 වන වතාව
ඉපදී මාස 3න්	රොතා (<i>Rotha</i>)	2 වන වතාව
	හීබ් (<i>HIB</i>)	2 වන වතාව
	හයිඑන්ක්විකින් (<i>Haienkyūkin</i>)	2 වන වතාව
	බී ගතා කන්එන් (<i>B gatakan'en</i>)	2 වන වතාව
	යොන්ෂුකොන්ගෝ (<i>Yonshukongō</i>)	1 වන වතාව
ඉපදී මාස 4න්	රොතා (රොතා තෙක්කු <i>Rotatekku</i>)	3 වන වතාව
	හීබ් (<i>HIB</i>)	3 වන වතාව
	හයිඑන්ක්විකින් (<i>Haienkyūkin</i>)	3 වන වතාව
	යොන්ෂුකොන්ගෝ (<i>Yonshukongō</i>)	2 වන වතාව
ඉපදී මාස 5න්	සීජී (<i>BCG</i>) යොන්ෂුකොන්ගෝ (<i>Yonshukongō</i>)	3 වන වතාව
ඉපදී මාස 6 සිට මාස 11 දක්වා	නිහොන්නෝඑන් (<i>Nihonnōen</i>) බී ගතා කන්එන් (<i>B gatakan'en</i>)	1 වන වතාව 2 වන වතාව 3 වන වතාව
වයස අවුරුද්දක් ගතවූ විට	එම්ආර්ඉක්කි (<i>MR Ikki</i>) සුයිතෝ (<i>Suitō</i>) හීබ් (<i>HIB</i>) හයිඑන්ක්විකින් (<i>Haienkyūkin</i>)	එම්.ආර්වල 1 වන වස්ථාව 1 වන වතාව 4 වන වතාව 4 වන වතාව
වයස අවුරුද්දයි මාස හයක් වූ විට 1	යොන්ෂුකොන්ගෝ (<i>Yonshukongō</i>) සුයිතෝ (<i>Suitō</i>) නිහොන්නෝඑන් (<i>Nihonnōen</i>)	4 වන වතාව 2 වන වතාව 3 වන වතාව
ප්‍රාථමිකපාසල ශිෂ්‍යයෙක්වීමට පෙර අවුරුද්ද	එම්ආර්නිකි (<i>MR Niki</i>)	එම්.ආර්වල 2 වන වතාව
අවුරුදු හතයිමාස හයක් වීමට පෙර	නිහොන්නෝඑන් (<i>Nihonnōen</i>), යොන්ෂුකොන්ගෝ (<i>Yonshukongō</i>) නම් එන්නත් ලබාගෙන නොමැති දරුවන් සඳහා	
අවුරුදු නමයේ සිට අවුරුදු දොළහක් අතර	නිහොන්නෝඑන්නිකි (<i>Nihonnōen niki</i>)	නිහොන්නෝඑන් 4 වන වතාව
අවුරුදු එකොළහේ සිට අවුරුදු දොළහ අතර කාලය	නිෂුකොන්ගෝ (<i>Nishukongō</i>)	
අවුරුදු එකොළහේ සිට අවුරුදු පහළොව අතර කාලය	ගර්හාෂ ශිෂිකා එන්නත් (<i>Shikyūkeigan</i>)	3 වන වතාව

* කරුණාකර රෝහලට දුරකතන ඇමතුමක් දී එන්නත් ලබාගැනීම සඳහා දිනයක් වෙන්කරවා ගන්න.
රෝහලට රැගෙන යායුතු දේ: මාතෘ සහ ලමා සෞඛ්‍ය අත්පොත (*Boshi Kenkō Techō*) ගර්හනී මවගේ සහ දරුවාගේ සෞඛ්‍ය තත්වයන් සටහන් කරන අත්පොත, එන්නත් විදීමේ ඉල්ලුම්පත (*Yoshinhyō*) (මුදල් වැය නොවී එන්නත් ලබාගන්නා ඉල්ලුම් පත්) එන්නත් විදීම ප්‍රමාදවී ඇත්නම් හෝ නොදන්නා අවස්ථා වලදී නගරසභාවේ, < සෞඛ්‍ය ස්වා උපකාරක අංශය (*Kenkō Shienka*) > වගාස් කරුණාකර උපදෙස් ලබාගන්න.

— සටහන් —



Lined writing area with 18 horizontal blue lines.



වැඩි විස්තර දැනගැනීම සඳහා (විමසීම)	ලිපිනය	දුරකථනඅංකය
සෞඛ්‍ය සේවා උපකාරක අංශය (<i>Kenkō Shienka</i>)	296 බන්චි,තොනොදයි, සන්මුනගරය (296,Tonodai,Sammu-shi)	0475-80-1172

< විමසීම කළ හැකි වේලාවන් > සදුදා සිට සිකුරාදා දක්වා පෙරවරු 8.30 සිට පස්වරු 5.00 දක්වා
 ※ සෙනසුරාදා, ඉරිදා, රජයේ නිවාඩු දින සහ දෙසැම්බර් 29 වෙනිදා සිට ජනවාරි 3 වෙනිදා දක්වා නිවාඩු දින වේ



දරුවන් සදාවඩා ගැනීමේදී ඔවුන්ගේ වර්ධනය සඳහා ජපන් රජය විසින් මාසිකව පිරිනමනු ලබන සහනාධාර මුදලක් ඇත. ඒ වගේම දරුවන්ට රෝහලෙන් ප්‍රතිකාර ලබාගැනීමේ දී, ඒ සඳහා මුදල් වැය නොවන සේවාවන් ඇත.

වැඩි විස්තර දැනගැනීම සඳහා නගර සභාවේ < ළමා ආරක්‍ෂණ ආධාරක අංශය (Kosodate Shienka) > වෙත පැමිණෙන්න.

(1) ළමා දීමනාව(දරුවන් හදාවඩා ගැනීම සඳහා ලැබෙන සහනාධාර මුදල්) (Jidō Teate) (සහනාධාර මුදලක් පිරිනැමෙනු ලැබේ)

දරුවාට අවුරුදු 15 දක්වා < කණිෂ්ඨ ද්විතීක පාසැල අවසන් වන තෙක් > ලැබෙන සහනාධාර මුදල් වේ. නගරසභාවේ < ළමා ආරක්‍ෂණ ආධාරක අංශය (Kosodate Shienka) > වෙත ගොස් මෙම සේවාව සඳහා ඉල්ලුම් කළහැක.



< නගරසභා කාර්යාලයට යනවිට රැගෙන යායුතු දේ >

- ① බැංකු පොත (Tsūchō)
- ② පෞද්ගලික අංකය සහිත කාඩ්පත (Kojin Bangō Kādo) < Mainanbā Kādo >

(2) රෝහලට යන අවස්ථාවේදී වෛද්‍ය ප්‍රතිකාර ලබාගැනීම (Kodomo Iryōhi) (රෝහල් ගාස්තුවකින් තොරව ප්‍රතිකාර ලබාගැනීම)

දරුවන්ට අවුරුදු 15 දක්වා < ද්විතීක පාසැල අවසන් වන තෙක් > රෝහලට මුදල් ගෙවීම අවශ්‍ය නොවේ. ප්‍රථමයෙන්ම දරුවාට සෞඛ්‍ය රක්‍ෂණය (Kenkōhoken) ට ඇතුළු කරන්න. නගරසභාවේ < ළමා ආරක්‍ෂණ ආධාරක අංශය (Kosodate Shienka) > වෙත ගොස් මෙම සේවාව ඉල්ලුම් කළහැක.

රෝහලේ දී ගෙවන ලද මුදල් නැවත ලබාගැනීමට හැකිය

<නගරසභා කාර්යාලයට යනවිට රැගෙන යායුතු දේ>

- ① සිල් එක < Hanko >
- ② දරුවාගේ සෞඛ්‍ය රක්‍ෂණ පත (Kenkōhokensho) < Hoken Kādo >
- ③ දෙමාපියන්ගේ සහ දරුවාගේ පෞද්ගලික අංකය සහිත කාඩ්පත (Kojin Bangō Kādo) < Mainanbā Kādo >
- ④ දරුවා පාසලට යන බව තහවුරු කළහැකි ලියවිල්ලක්, පාසැලේ ශිෂ්‍ය හැඳුනුම්පත < Gakkō no Mibun Shōmeisho >
- ⑤ බැංකු පොත (Tsūchō)



**(3) රෝහලෙන් ප්‍රතිකාර ලබාගැනීමේදී උසස් පාසලේ දරුවන් සඳහා වූ සේවාව
(Kōkōseitō Iryōhi) (උසස් පාසැල් සිසුන් සඳහා වෛද්‍ය සහනාධාරය)**

දරුවා කණිෂ්ඨ ද්විතීක පාසැලෙන් සමුගත් විට අවුරුදු 18 දක්වා < පාසල් කාලය අවසන් වන තෙක් > රෝහලෙන් බෙහෙත් ලබාගැනීමේදී වෛද්‍ය ප්‍රතිකාර සඳහා වැයවූ මුදල් නැවත ලබාගතහැකි ක්‍රමයක් ඇත. නගරසභාවේ < ළමා ආරක්‍ෂණ ආධාරක අංශය (Kosodate Shienka) > වෙත ගොස් මෙම සේවාව ඉල්ලුම් කළහැක.

රෝහලෙන් ප්‍රතිකාර ගත විට වැයවූ මුදල් නැවත ලබාගත හැක.

< නගරසභාවට යනවිට රැගෙන යායුතු දේ >

- ① සිල් එක < Hanko >
- ② දරුවාගේ සෞඛ්‍ය රක්‍ෂණ පත (Kenkōhokensho) < Hoken Kādo >
- ③ දෙමාපියන්ගේ සහ දරුවාගේ පෞද්ගලික අංකය සහිත කාඩ්පත (Kojin Bangō Kādo) < Mainanbā Kādo >
- ④ දරුවා පාසලට යන බව තහවුරු කළහැකි ලියවිල්ලක්, ශිෂ්‍ය හැඳුනුම්පත < Gakusei Shōmeisho >
- ⑤ ඊසීට් පත
- ⑥ බැංකු පොත (Tsūchō)



◎ 69 පිටුවේ සහ 70 පිටුවේ අමාරු වුවන ◎

※සෞඛ්‍ය රක්‍ෂණ පත (Kenkōhokenshō) < Hoken Kādo > : 23 පිටුවේ සිට 26 පිටුව දක්වා කියවා බලන්න.

※පෞද්ගලික අංකය සහිත කාඩ්පත (Kojin Bangō Kādo) < Mainanbā Kādo > : අංක 12කින් යුත් තමන් සඳහා පමණක් වූ කාඩ්පත

※සෞඛ්‍ය රක්‍ෂණය (Kenkōhoken) : 23 පිටුවේ සිට 26 පිටුව දක්වා කියවා බලන්න.

※ශිෂ්‍ය හැඳුනුම්පත (Gakusei Shōmeisho) : පාසලේ ශිෂ්‍යයෙක් බව සඳහන් කර ඇති කාඩ් පතකි. ශිෂ්‍යයින්ට පාසලෙන් ලබා ගත හැක. < Gakuseishō > යැයි සඳහන් කරන ශිෂ්‍ය හැඳුනුම්පත වේ.



වැඩි විස්තර දැනගැනීම සඳහා (විමසීම)	ලිපිනය	දුරකථන අංකය
ළමා ආරක්‍ෂණ ආධාරක අංශය (Kosodate Shienka)	296 බන්චි, තොනොදයි, සන්මුනගරය (296, Tonodai, Sammu-shi)	0475-80-2631

< විමසීම කළ හැකි වේලාවන් > සදුදා සිට සිකුරාදා දක්වා පෙරවරු 8.30 සිට පස්වරු 5.00 දක්වා
 ※සෙනසුරාදා, ඉරිදා, රජයේ නිවාඩු දින සහ දෙසැම්බර් 29 වෙනිදා සිට ජනවාරි 3 වෙනිදා දක්වා නිවාඩු දින වේ.



ප්‍රාථමික පාසැලට ඇතුළු වීම් දක්වා කාලය තුළ දරුවන් රැක බලාගන්නා ස්ථානයක් ඇත.

ඔබ රැකියාවේ යෙදෙනවානම්, දරුවාගේ වයස් ප්‍රමාණය අනුව දරුවා රැක බලාගන්නා දිවාසුරකුම් මධ්‍යස්ථානය දැනගත හැකිය.

වැඩි විස්තර සඳහා නගරසභාවේ < ළමා ආරක්‍ෂණ ආධාරක අංශය (Kosodate Shienka) > වෙත පැමිණෙන්න.

<ජපානයේ අධ්‍යාපන ක්‍රමය>

වයස	අවුරුදු/දක්වා	7 8 9 10 11 12	13 14 15	16 17 18	19 20 21 22
පාසැල	ළමා දිවාසුරකුම් මධ්‍යස්ථානය (Kodomoen) ළදරු පාසැල (Yōchien) දිවාසුරකුම් මධ්‍යස්ථානය (Hoikuen)	ප්‍රාථමික පාසැල (Shōgakkō) (වර්ෂ අවුරුදු 6)	කණිෂ්ඨ උසස් පාසැල (Chūgakkō) (අවුරුදු 3)	(උසස් පාසැල මහා විද්‍යාලය) (Kōtō Gakkō)	විශ්වවිද්‍යාලය (Daigaku)
		ප්‍රාථමික පසැල් දරුවන්ගේ දිවාසුරකුම් සංගම් (Gakudō Kurabu)			



(1) ළදරු පාසැල (Yōchien) •

ළදරු පාසලේ දිවාසුරකුම් මධ්‍යස්ථානය (Kodomoen Tanjibu)

වයස අවුරුදු 3 න් ලැබූ දරුවන් ප්‍රාථමික පාසලට ඇතුළත් කිරීම දක්වා කාලය තුළ ,රැකබලා ගැනීම සඳහා ළදරු පාසලට හෝ දිවා සුරකුම් මධ්‍යස්ථානයට ඇතුළත් කිරීමට හැකිය.

අවුරුදු 3 න් ලැබූ කුමන දරුවෙකුට වුනත් මෙම මධ්‍යස්ථාන වලට ඇතුළත් වියහැකිය.

දෙසැම්බර් 10 වෙනිදා වූවිට ඉල්ලුම්පත් භාර දෙනු ලැබුවහොත්, ඊළඟ වසරේ අප්‍රේල් මාසයේ සිට මෙම මධ්‍යස්ථාන වලට ඇතුළත් විය හැකිය.

වැඩි විස්තර දැනගැනීම සඳහා නගරසභාවේ < ළමා ආරක්‍ෂණ ආධාරක අංශය (Kosodate Shienka) > වෙත පැමිණෙන්න.



(2) දිවාසුරැකුම් මද්‍යස්ථානය (Hoikuen) •

ළමා දිවාසුරැකුම් මද්‍යස්ථානය (Kodomoen Chōjibu)

ඔබ රැකියාවේ යෙදී සිටිනම් හෝ ඔබ සහ අසනීප වූ විට දරුවන්ව දිවාසුරැකුම් මද්‍යස්ථානයකට ඇතුළත් කළ හැක. ළමුන් ඇතුළත් කරගන්නා ප්‍රමාණය තීරණය කර ඇත. දෙසැම්බර් 10 වෙනිදා වෙනවිට ඉල්ලුම්පත් භාරදුන්විට ඊළඟ වසරේ අප්‍රේල් මාසයේ සිට දරුවා ව මෙයට ඇතුළත් කළ හැක. වැඩි විස්තර සඳහා නගරසභාවේ < ළමා ආරක්‍ෂණ ආධාරක අංශය (Kosodate Shienka) > වෙත ගොස් අසා දැනගත හැක. කුඩා බිලිදන්ද ඇතුළත් කළ හැකි අතර, වැඩි විස්තර සඳහා නගරසභාවේ < ළමා ආරක්‍ෂණ ආධාරක අංශය (Kosodate Shienka) > වෙත පැමිණෙන්න.



(3) ප්‍රාථමික පසැල් දරුවන්ගේ දිවාසුරැකුම් සංගම් (Gakudō Kurabu)

(දරුවා ප්‍රාථමික පාසැලට ඇතුල් වූ පසු දිවාසුරැකුම් සංගම් (Gakudō Kurabu) වලට ද ඇතුළත් කළ හැක)

දරුවා ප්‍රාථමික පාසැලට ඇතුළත් වූ පසු, ඔබ රැකියාවේ යෙදෙන විට දරුවා ව මෙම ස්ථානයට රැකබලාගැනීමට භාරදිය හැකිය. වැඩි විස්තර සඳහා නගරසභාවේ < ළමා අධ්‍යාපන අංශය (Kodomo Kyōikuka) > වෙත ගොස් අසා දැනගත හැක.



ළදරු පාසැල්, (Yōchien), ළමා දිවා සුරැකුම් මද්‍යස්ථානය, (Hoikuen, Kodomoen) පිළිබඳව උපදෙස් ලබාගතහැකි ස්ථානය	ලිපිනය	දුරකථන අංකය
ළමා ආරක්‍ෂණ ආධාරක අංශය (Kosodate Shienka)	296බන්චි, තොනොදයි, සන්මුනගරය (296, Tonodai, Sammu-shi) කවුළු අංක ⑩	0475-80-2632

< විමසීම් කළ හැකි වේලාවන් > සදුදා සිට සිකුරාදා දක්වා පෙරවරු 8.30 සිට පස්වරු 5.00 දක්වා
 ※ සෙනසුරාදා, ඉරිදා, රජයේ නිවාඩු දින සහ දෙසැම්බර් 29 වෙනිදා සිට ජනවාරි 3 වෙනිදා දක්වා නිවාඩු දින වේ.

ප්‍රාථමික පසැල් දරුවන්ගේ දිවාසුරැකුම් සංගම් (Gakudō Kurabu) පිළිබඳව උපදෙස් ලබාගතහැකි ස්ථානය	ලිපිනය	දුරකථන අංකය
ළමා අධ්‍යාපන අංශය (Kodomo Kyōikuka)	279-1 බන්චි, තොනොදයි, සන්මුනගරය (279-1, Tonodai, Sammu-shi)	0475-80-1455

< විමසීම් කළ හැකි වේලාවන් > සදුදා සිට සිකුරාදා දක්වා පෙරවරු 8.30 සිට පස්වරු 5.15 දක්වා
 ※ සෙනසුරාදා, ඉරිදා, රජයේ නිවාඩු දින සහ දෙසැම්බර් 29 වෙනිදා සිට ජනවාරි 3 වෙනිදා දක්වා නිවාඩු දින වේ.

19

දරුවන් ප්‍රාථමික පාසලට සහ කණිෂ්ඨ පාසලට ඇතුළත් කරන විට කළයුතු දෑ



ජපානයේ, දරුවාට අවුරුදු 6 ලබන අප්‍රේල් මාසයේ සිට අවුරුදු 15 ලබන මාර්තු මාසය දක්වා අතර කාලය තුළ දරුවන් පාසැලේ ඉගෙනුම ලබනවා.

ප්‍රාථමික පාසැලේ අවුරුදු 6 ක කාලයක් ඉගෙනුම ලබනවා.
 කණිෂ්ඨ ද්විතීක පාසැලේ අවුරුදු 3 ක කාලයක් ඉගෙනුම ලබනවා.

පාඩම් මාලා (Jugyō) සඳහා මුදල් වැයවීමක් සිදු නොවේ.

ප්‍රාථමික පාසැල හා කණිෂ්ඨ ද්විතීක පාසැල පිළිබඳ විස්තර දැනගැනීම සඳහා නගර සභාවේ < ළමා අධ්‍යාපන අංශය (Kodomo Kyōikuka) > වෙත පැමිණෙන්න.



< ජපානයේ අධ්‍යාපනය >

වයස	අවුරුදු දක්වා	7	8	9	10	11	12	13	14	15	16	17	18	19	20	21	22
පාසැල	ළමා දිවාසුරැකුම් මද්‍යස්ථානය (Kodomoen) ළදරු පාසැල (Yōchien) දිවා සුරැකුම් මද්‍යස්ථානය (Hoikuen)	ප්‍රාථමික පාසැල (Shōgakkō) (වසර 6 ක්)						කණිෂ්ඨ උසස් පාසැල (Chūgakkō) (වසර 3 ක්)			උසස් පාසැල (Kōtō Gakkō)			විශ්වවිද්‍යාලය (Daigaku)			

(1) අතරමගදී පාසැලට ඇතුළත් වීම

ජපානයට පැමිණීමට පෙර ප්‍රාථමික පාසැලේ හා කණිෂ්ඨ උසස් පාසැලේ අධ්‍යාපනය ලබා සිටින දරුවන් සිටිනම් < ළමා අධ්‍යාපන අංශය (Kodomo Kyōikuka) > ට ගොස් උපදෙස් ලබාගන්න.

「 පාසැල් මාරු දැනුම්දීමේ පත්‍රය (අතරමගදී පාසලට ඇතුළත් වීමේ අවසර පත්‍රය) (Hennyūgaku Tsūchisho) 」 නමින් හඳුන්වනු අතර, මෙම ලියවිල්ල ලබාගෙන මෙහි සඳහන් පාසලට ඇතුළත් විය හැක.

< නගර සභාවට යන විට රැගෙන යා යුතු දේ >

- ① ජපානයේ හැඳුනුම්පත (Zairyū Kādo)
- ② විදේශ ගමන් බල පත්‍රය (පාස්පෝට් එක / Passport)



(2) ඔබ පදිංචි ස්ථානයට ආසන්නම පාසැලට දරුවා ඇතුළත් කිරීම තීරණය කර ඇත ඔබ පදිංචි සිටින ප්‍රදේශයේ පාසැල දරුවන් ඉගෙනීමේ කටයුතු සඳහා යායුතු පාසැල වශයෙන් තීරණය කර ඇත.සන්මු නගරය ඇතුළත ඇති වෙනත් පාසැල් වලට දරුවාව ඇතුළත් කළ නොහැක.විශේෂ හේතුවක් තිබේනම් පමණක් නගරසභාවේ < ළමා අධ්‍යාපන අංශය (Kodomo Kyōikuka) > වෙත ගොස් උපදෙස් ලබා ගතහැක.



(3) පාසැල් ජීවිතය

පාසැලේ ගතකරන කාලය පහත සඳහන් ආකාරයට වේ.

ප්‍රාථමික පාසැල එක් කාලපරිච්චේදයක ඉගෙනගන්නා කාලය විනාඩි 45වේ.

කණිෂ්ඨ උසස් පාසැලේ එක් කාලපරිච්චේදයක උගන්වන වේලාව විනාඩි 50වේ.

සෙනසුරාදා සහ ඉරිදා දින නිවාඩු දින වේ.

ප්‍රාථමික පාසැලේ එක් ගුරුවරයෙක් සියලුම විෂයන් උගන්වනු ලැබේ.

කණිෂ්ඨ උසස් පාසැලේ විෂයන් (Kyōka) අනුව උගන්වන ගුරුවරුන්ද වෙනස් වේ.

ප්‍රාථමික පාසැලේ සහ කණිෂ්ඨ උසස් පාසැලේ පාසැල් දිවාආහාරය (Kyūshoku) ලබා දෙනු ලැබේ. දිවා ආහාරය සඳහා දෙමාපියන් විසින් මුදල් ගෙවනු ලැබේ.



◎73 පිටුව සහ 74 පිටුවේඅමාරු වචන ◎

※පාඩම් මාලා (Jyūyō) : පාසැලේ දී පාඩම් ඉගැන්වීම. දිනපතා ජපන්භාෂාව සහ ගණිතය වැනි විවිධ විෂයන් ඉගෙනුමලබනවා.

※පාසැල් මාරු දැනුම්දීමේ පත්‍රය (අතරමගදී පාසලට ඇතුළත් වීමේ අවසර පත්‍රය) (Hennyūgaku Tsūchisho) : කුමන පාසැලට ඇතුළත් කරනවාද යනුවෙන් සටහන් කර ඇති ලියවිල්ල.මෙය පාසලට යන පළමු දිනයේදී පාසලට රැගෙන යායුතුයි.

※විෂයන් (Kyōka) : පාසැලේදී උගන්වනු ලබන විෂය මාලාවන්. ජපන් භාෂාව,ගණිතය, විද්‍යාව, සමාජ අද්‍යයනය ආදී විෂයන්

※පාසැල් දිවාආහාරය (Kyūshoku) : දිවා ආහාරය



ඉල්ලුම් කරන ස්ථානය	ලිපිනය	දුරකථන අංකය
ළමා අධ්‍යාපන අංශය (Kodomo Kyōikuka)	279-1ඛන්චි,තොනොදයි,සන්මුනගරය (279-1,Tonodai,Sammu-shi)	0475-80-1455

< විමසීම් කළ හැකි වේලාවන් > සදුදා සිට සිකුරාදා දක්වා පෙරවරු8.30සිට පස්වරු 5.15 දක්වා
 ※සෙනසුරාදා,ඉරිදා,රජයේ නිවාඩු දින සහ දෙසැම්බර් 29වෙනිදා සිට ජනවාරි 3වෙනිදා දක්වා නිවාඩු දින වේ.



සන්මු නගරයේ ලියා පදිංචි වී සිටින පුද්ගලයින් සඳහා පිළිකා පරීක්ෂණ සහ සෞඛ්‍ය පරීක්ෂණ සඳහා සහභාගී විය හැක.

ඔබගේ ශරීරයේ සෞඛ්‍ය තත්වයන් පරීක්ෂා කරගැනීම සඳහා පිළිකා පරීක්ෂණ සහ සෞඛ්‍ය පරීක්ෂණ සඳහා ඉල්ලුම් කරන්න.



(1) පිළිකා පරීක්ෂණ සහ සෞඛ්‍ය පරීක්ෂණ වර්ග කිරීම

ඒ ඒ පරීක්ෂණ සඳහා වසරකට එක් වතාවක් ඉල්ලුම් කළ හැක.

වර්ගය	ආමාග පිළිකා පරීක්ෂාව	මහ බඩවැලේ පිළිකා පරීක්ෂාව	පියයුරු පිළිකා පරීක්ෂාව	ගර්භාෂ පිළිකා පරීක්ෂාව
වයස් ප්‍රමාණය? පිරිමි / ගැහැණු?	වයස අවුරුදු 40 ට වැඩි	වයස අවුරුදු 40 ට වැඩි	වයස අවුරුදු 30 ට වැඩි ගැහැණු	20 ට වැඩි ගැහැණු
වැයවන මුදල	යෙන් 1,200	යෙන් 300	යෙන් 1,200	යෙන් 800
කුමන පරීක්ෂණයක්ද යන්න?	බරිඋමු(යෝගට දියරය වැනි පැණරස බිම වර්ගයක්) පානයකිරීම ආමාගයේ එක්ස්රේ	දින දෙකකදීලබාගන්නා අසුචි පරීක්ෂා කිරීම	මැමෝ ග්‍රැෆි හෝ එකෝ	ගර්භාෂයේ සෛල පරීක්ෂා කිරීම
උපදෙස් ලබාගත හැකි ස්ථානය	සෞඛ්‍ය උපකාරක අංශය (Kenkō Shienka Seijin Hoken Kakari) 0475-80-1171			

වර්ගය	වෘෂණකෝෂ වල පිළිකා පරීක්ෂණය	පෙනහළු පිළිකා පරීක්ෂණ ක්ෂයරෝග පරීක්ෂාව	විශේෂිත සෞඛ්‍ය පරීක්ෂණ	මහළුවියේ පසුවන වැඩිහිටියන් සඳහා වෛද්‍ය රක්ෂණය (Kōkikōreisha Kenkō Hoken)
වයස් ප්‍රමාණය? පිරිමි / ගැහැණු?	වයස අවුරුදු 50 ට වැඩි පිරිමි	වයස අවුරුදු 40 ට වැඩි	වයස අවුරුදු 40යේ සිට වයස අවුරුදු 74 ජාතික සෞඛ්‍ය රක්ෂණ (Kokumin Kenkōhoken) ට ඇතුළත් වී ඇති පුද්ගලයින්	වයස අවුරුදු 75 ට වැඩි මහළුවියේ පසුවන වැඩිහිටියන් සඳහා වෛද්‍ය රක්ෂණය (Kōkikōreisha Kenkō Hoken)
වැයවන මුදල	යෙන් 800	යෙන් 0	යෙන් 0	යෙන් 0
කුමන පරීක්ෂණ?	රුධිර පරීක්ෂා කිරීමෙන් සොයා බැලීම	පපුව එක්ස්රේ කිරීම	උස • බර • රුධිර පීඩනය • වෛද්‍ය වරයා පරීක්ෂණ කිරීම මුත්‍රා • රුධිර පරීක්ෂා බඩ වටේ ප්‍රමාණය මැනීම	උස • බර • රුධිර පීඩනය • වෛද්‍ය වරයා පරීක්ෂණ කිරීම මුත්‍රා • රුධිර පරීක්ෂා කිරීම
වැඩි විස්තර දැනගැනීම සඳහා (විමසීම)	සෞඛ්‍ය සහන සේවා අංශය (Kenkō Shienka) වැඩිහිටි රක්ෂණ අංශය 0475-80-1171	ජාතික සෞඛ්‍ය රක්ෂණ සහ පැන්ෂන් අංශය (KokuhoNenkinka) ජාතික සෞඛ්‍යරක්ෂණ ප්‍රධාන (KokuminKenkōhoken Kakari) 0475-80-1143	ජාතික සෞඛ්‍ය රක්ෂණ සහ පැන්ෂන් අංශය (KokuhoNenkinka) මහළුවියේ පසුවන වැඩිහිටි වෛද්‍ය විශ්‍රාම වැටුප් (Kōreisha IriyoKakari) 0475-80-1142	

◎ 75 පිටුවේ අමාරු වචන ◎

※පිළිකා පරික්ෂණය • ශරීරය පරික්ෂා කිරීම : රෝගී තත්වයක් තිබේද යනවග පරීක්ෂා කිරීම .

පිළිකා පරීක්ෂණයේදී පිළිකා හටගෙන තෙබේදැයි පරික්ෂා කර බලනු ලැබේ.
විශේෂිත සෞඛ්‍ය පරීක්ෂණ වයස අවුරුදු 40 සිට අවුරුදු 74 දක්වා පුද්ගලයින්
ගේ ශරීර සෞඛ්‍යය පිළිබඳව සම්පූර්ණයෙන් පරීක්ෂා කර බැලීම

< ජාතික සෞඛ්‍ය රක්ෂණ (*Kokumin Kenkōhoken*) යට ඇතුළත් වී ඇති පුද්ගලයින් සඳහා >

මහළුන්ගේ පසුවන වැඩිහිටියන් සඳහා සෞඛ්‍ය පරීක්ෂණය (*Kōkikōreisha Kenkōshinsa*) අවුරුදු 75ට

වැඩිපුද්ගලයින්ගේ ශරීර (*Kōkikōreisha Kenkō Hoken*) සෞඛ්‍යය පිළිබඳව සම්පූර්ණයෙන් පරීක්ෂා කර බැලීම)

(මහළුන්ගේ පසුවන වැඩිහිටියන් සඳහා වෛද්‍ය රක්ෂණයට ඇතුළත් වී සිටින පුද්ගලයින් සඳහා)

※ජාතික සෞඛ්‍ය රක්ෂණ ය (*Kokumin Kenkōhoken*) : රෝහලේදී ඔබ ගෙවන මුදල් ප්‍රමාණය අඩු කිරීම සඳහා භාවිතා කරනු ලබන උපකල්පන ක්‍රමයක් ලෙස නම් කළ හැක.

සමාගමේ සෞඛ්‍ය රක්ෂණය (*Shakaihoken*) ට ඇතුළත් වී ඇති පුද්ගලයින් (ජාතික සෞඛ්‍ය රක්ෂණ ය (*Kokumin Kenkōhoken*) ට ඇතුළත් වීමට නොහැකිය.

※මහළුන්ගේ පසුවන වැඩිහිටියන් සඳහා වෛද්‍ය රක්ෂණය (*Kōkikōreisha Iryo Hoken*) : වයස අවුරුදු 75ක් වූ විට සියළුදෙනා ඇතුළත් විය යුතු සෞඛ්‍ය රක්ෂණ ය



වැඩි විස්තර දැනගැනීම සඳහා (විමසීම)	ලිපිනය	දුරකථන අංකය
සෞඛ්‍ය උපකාරක අංශය (<i>Kenkō Shienka</i>)	296 බන්වි, තොනොදයි, සන්මුනගරය (296, Tonodai, Sammu-shi)	0475-80-1171

විශේෂිත සෞඛ්‍ය පරීක්ෂා කරන විට (<i>Tokutei Kenkō shinsa</i>)	ලිපිනය	දුරකථන අංකය
ජාතික සෞඛ්‍ය රක්ෂණ සහ විශ්‍රාම අංශය (<i>Kokuho Nenkin</i>)	296 බන්වි, තොනොදයි, සන්මුනගරය (296, Tonodai, Sammu-shi) කවුළු අංක ⑥	0475-80-1143

මහළුන්ගේ පසුවන වැඩිහිටියන් සඳහා වෛද්‍ය රක්ෂණ පරීක්ෂාව සඳහා අයදුම් කිරීමේදී (<i>Kōkikōreisha Kenkō shinsa</i>)	ලිපිනය	දුරකථන අංකය
ජාතික සෞඛ්‍ය රක්ෂණ සහ විශ්‍රාම අංශය (<i>Kokuho Nenkin</i>)	296 බන්වි, තොනොදයි, සන්මුනගරය (296, Tonodai, Sammu-shi) කවුළු අංක ⑥	0475-80-1142

< විමසීම කළ හැකි වේලාවන් > සදුදා සිට සිකුරාදා දක්වා පෙරවරු 8.30 සිට පස්වරු 5.00 දක්වා වේලාව තුළ

※සෙනසුරාදා, ඉරිදා, රජයේ නිවාඩු දින සහ දෙසැම්බර් 29 වෙනිදා සිට ජනවාරි 3 වෙනිදා දක්වා නිවාඩු දින වේ.

21

ඉඩම් පරිහරණය කිරීමේදී උපදෙස්



ඉඩම් (බිම්) පරිහරණය කිරීමේදී නටඹුන් (*Iseki*) තිබෙනවාදැයි සොයා බැලීමේ අවශ්‍යතාවයක් ඇත. ගොඩනැගිලි සෑදීමේදීද නටඹුන් (*Iseki*) තිබෙනවාදැයි සොයා බැලිය යුතුයි.

නටඹුන් (*Iseki*) යනු පුරාණයේ ජීවත් වූ පුද්ගලයෝ පරිහරණය කළාට පසුව ඉතිරිවන ඉතා වටිනා කොටස් වේ.

නටඹුන් (*Iseki*) තියෙනවාදැයි පරීක්ෂාකරන විට නගරසභාවේ < ඓතිහාසික මානව කෞතුකාගාරය (*Rekishiminzoku Shiryōkan*) > සන්මු නගරයේ ඓතිහාසික සිද්ධීන් පිළිබඳව සොයාබලන කෞතුකාගාරය වෙත ගොස් උපදෙස් ලබාගතයුතුයි.


පරීක්ෂා කිරීම් අවසන් වූ විට ඔබට බිම් සහ ඉඩම් පරිහරණය කලහැකිය.

පොළවේ නටඹුන් (*Iseki*) තිබුන විට නගරසභාව විසින් පර්යේෂණ පවත්වා වැඩිවිස්තර සොයා බලනු ලබයි.

පරීක්ෂා කිරීම් සඳහා ගතවන මුදල් ඉඩම් පරිහරණය කරන පුද්ගලයා විසින් ගෙවියයුතුයි

පරිහරණය කරනු ලබන බිම් ප්‍රමාණය වර්ග කිලෝමීටර් 1,000ට වඩා විශාල ඉඩමක් වුවහොත්

< ඓතිහාසික මානව කෞතුකාගාරය (*Rekishi Minzoku Shiryōkan*) > සහ < නාගරික සංවර්ධන අංශය (*Toshi Seibika*) > වෙත ගොස් උපදෙස් ලබාගත යුතුයි.



© 78 පිටුවේ අමාරු වවන ©
 ※නටඹුන් (*Iseki*) : පැරණි මුතුන්මිත්තන් ජීවත් වූ බව දැනගැනීමට හැකි වටිනා පෞරාණික වස්තූන් ආදිය. පැරණි මුතුන්මිත්තන් පරිහරණයකරන ලද දැ.ඉතිහාසයේ යුද්ධ සහ විශාල කෝලාහල ආදිය සිදුවී ඉන් ඉතිරිවී ඇති දෑ නටඹුන් වශයෙන් හඳුන්වනු ලැබේ.

වැඩි විස්තර දැනගැනීම සඳහා (විමසීම්)	ලිපිනය	දුරකථනඅංකය
සන්මුනගරය, ඓතිහාසික ජාතික කෞතුකාගාරය (<i>Rekishi Minzoku Shiryōkan</i>)	343-2 බන්චි, තොනොදයි, සන්මුනගරය (343-2, Tonodai, Sammu-shi)	0475-53-3023

< විමසීම් කළ හැකි වේලාවන් > අගහරුවදා සිට ඉරිදා දක්වා දිනවල පෙරවරු 9.00 සිට පස්වරු 4.30 දක්වා

※කෞතුකාගාරයේ නිවාඩු දින පිළිබඳව දුකථන ඇමතුමකින් අසා දැනගන්න.

ඉඩම 1,000 m ² වඩා විශාල අවස්ථාවක	ලිපිනය	දුරකථනඅංකය
නාගරික සංවර්ධන අංශය (<i>Toshi Seibika</i>)	296 බන්චි, තොනොදයි, සන්මුනගරය (296, Tonodai, Sammu-shi) කවුළු අංක 15	0475-80-1191

< විමසීම් කළ හැකි වේලාවන් > සඳුදා සිට සිකුරාදා දක්වා පස්වරු 8.30 සිට පස්වරු 5.15 දක්වා

※සෙනසුරාදා, ඉරිදා, රජයේ නිවාඩු දින සහ දෙසැම්බර් 29 වෙනිදා සිට ජනවාරි 3 වෙනිදා දක්වා නිවාඩු දින වේ.

(1) සන්මු නගරයේ පවතින වැසිකිළි වර්ග
 ජපානයේ පවතින වැසිකිළි වර්ග දෙකක් ඇත.



- ① විෂබීජ නාශක ටැංකිය (*Jōkasō*) භාවිතා කරනවැසිකිළි
 (මළමුත්‍රා සහ එයින් සේදී යන අපිරිසිදු ජලය පොළොවයට බස්සා ඇති විෂබීජ නාශක ටැංකියකට යෑමට සලස්වා ඇත.) මෙම ටැංකිය අපිරිසිදු දෑ පිරිසිදු කිරීම සඳහා ඇති විෂබීජ නාශක ටැංකියක් වන අතර එය පොළොව යට වළලා ඇත.
- ② මළමුත්‍රා එක්රැස් කරගෙන යනු ලබන වැසිකිළි (*Kumitoru Toire*)
 (මෙම වර්ගයේ වැසිකිළි වල බීම කුඩා වර්ගයේ ටැංකියක් වළලා ඇත.)

ඔබගේ නිවසේ සඳා ඇති වැසිකිළිය කුමන වර්ගයකට අයත් දැයි පරීක්ෂාකර බලන්න. වැසිකිළි වර්ගය කුමක්දැයි දැනගත් පසු පහත සඳහන් ආකාරයට වැසිකිළිය පිරිසිදු කර ගැනීම සඳහා සුදුසු ආයතනයකට දැනුම් දිය යුතුය.

(2) වැසිකිළිය භාවිතා කිරීමේදී අනුගමනය කළයුතු අනුපිළිවෙල



- ① විෂබීජ නාශක ටැංකිය (*Jōkasō*) භාවිතා කරනවැසිකිළි
 විෂබීජ නාශක ටැංකිය (*Jōkasō*) පරීක්ෂා (*Tenken*) කර බලවා, කරුණාකර එය පිරිසිදු කරවාගන්න.
 මෙම ටැංකිය පරීක්ෂණය (*Tenken*) ට භාජනය කළයුතු වාර ගණන රටේ නීතිරීති වලට අනුව තීරණය කර ඇත.
 පරීක්ෂණය (*Tenken*) ට භාජනය කරන අවස්ථාවේ දීම විෂබීජ නාශක ටැංකිය (*Jōkasō*) ද පිරිසිදු කරවා ගත යුතු ය. මෙය පිරිසිදු කිරීම එක්වරකට වඩා කළයුතු වේ.
 මෙම ටැංකිය පිරිසිදු කරවා ගැනීමේදී පහත සඳහන් සේවා ස්ථානයට දුරකථනයෙන් අමතා මෙහි සඳහන් ආකාරයට කටයුතු කළයුතුයි.
 මෙම සේවා ස්ථානයෙන් ටැංකිය පරීක්ෂා (*Tenken*) කරවා ගැනීමද සිදුකරාව ගත හැක.
 ටැංකිය පරීක්ෂා (*Tenken*) කරවා ගැනීම සහ එය පිරිසිදු කරවා ගැනීම සඳහා වැයවන මුදල ඔබ විසින් ගෙවිය යුතු වේ.

වැසිකිළි පිරිසිදු කිරීමේ සමාගම්	ලිපිනය	දුරකථන අංකය
ඉගරෂි ෂෝකයි (<i>Igarashi Shōkai</i>)	171, සෙකිෂිතා, තෝගනෙ (171, Sekishita, Togane-shi)	0475-58-5249
ෂින්කෝ ඕතාමනේජිමෙන්තෝ කෝගියෝ (<i>Shinkō Wotā Manejimento Kōgyō</i>)	315-5, කතොකු, තෝගනෙ (315-5, Katoku, Togane-shi)	0475-54-2231
කන්කියෝ එඉසෙඉ සෙන්තා (<i>Kankyō Eisei Sentā</i>)	592-1, හිරොසේ, තෝගනෙ (592-1, Hirose, Togane-shi)	0475-58-2304
වතනබේ සෙයිසෝ (<i>Watanabe Seisō</i>)	323-18, හිගෂිනකා, තෝගනෙ (323-18, Higashinaka, Togane-shi)	0475-58-3308

වැසිකිළි පිරිසිදු කිරීමේ සමාගම	ලිපිනය	දුරකථන අංකය
කයිජෝ කසෝ (Kai Jōkasō Sābisu)	513-1, හිසොසොකුසා, ඕඅම්ශිරසතෝ (513-1, Hosokusa, Oamishirasato-shi)	0475-77-1717
නරුතෝ ජෝකසෝ සෙන්තා (Narutō Jōkasō Sentā)	703-1, ත්සුබෙ, සන්මුනගරය (703-1, Tsube, Sammu-Shi)	0475-82-0202

මීට අමතරව වසරකට එක වතාවක් විෂබීජ නාශක ටැංකිය (Jōkasō) පරීක්ෂණයට භාජනය කරවා ගැනීම ජපානයේ නීතිරීති යටතේ කීරණය කර ඇත. වැඩි විස්තර සඳහා කරුණාකර වෙබ් අඩවිය පරීක්ෂා කර බලන්න.

විබා ප්‍රාන්තයේ වෙබ් අඩවිය

<https://www.pref.chiba.lg.jp/suiho/kasentou/joukasou/houteikensa.html>

② මළමුත්‍රා එක්රැස් කරගෙන යනු ලබන වැසිකිළි (Kumitoru Toire)

මළමුත්‍රා එක්රැස් කරගෙන යනු ලබන (Kumitoru) වර්ගයේ වැසිකිළි භාවිතා කිරීමේදී නගරසභාවේ ලියාපදිංචි කිරීම අවශ්‍ය වේ.

නගරසභාවේ < පරිසර සංරක්ෂණ අංශය (Kankyō Hozenka) > ට යට ගොස් ලියාපදිංචි විය යුතුයි.

පහත සඳහන් සමාගම් විසින්ද මළමුත්‍රා එක්රැස් කරගෙන යනු ලබයි.

වැසිකිළි පිරිසිදු කිරීමේ සමාගම	දුරකථන අංකය
ඉගරාෂි ෂෝකයි (Igarashi Shōkai)	0479-82-3586

මළමුත්‍රා එක්රැස් කරගෙන යන කාර්යය සඳහා මුදල් වැයවේ.

ඔබ විසින් ඒ සඳහා වැයවන මුදල් ගෙවිය යුතු වේ.

මුදල් ගෙවීම සඳහා අවශ්‍ය වන බිල්පත මාස දෙකකට වතාවක් තැපැල් මගින් ඔබගේ නිවසට එවනු ලැබේ.

මුදල් ගෙවීම අමතක වුවොත් මළමුත්‍රා එක්රැස් කරගෙන යනු ලබන (Kumitoru) සේවාව සිදු කරනු නොලැබේ. කරුණාකර අමතක නොකර මේ සඳහා වැයවන මුදල් ගෙවා අවසන් කරන්න.



← මුදල් ගෙවීමට ඇති රිසිට්පත

මළමුත්තා එක්රැස් කරගෙන යනු ලබන (Kumitoru) සේවය අත් හිටුවීමේදී නැවත නගර සභාවට ගොස් < පරිසර සංරක්ෂණ අංශය (Kankyō Hozenka) > ට අනිවාර්යයෙන්ම එම සේවයෙන් ඉවත් වීම සඳහා වූ ඉල්ලුම් පත් පුරවා භාරදිය යුතු වේ.

< නගරසභාවට යනවිට රැගෙන යායුතු දේ >

ජපානයේ හැඳුනුම්පත (Zairyū Kādo) ඔබගේ නම සහ ලිපිනය සඳහන් කිරීමට හැකි හැඳුනුම් පතක්



— සටහන් —

◎ 78 සහ 79 වෙනි පිටුවේ අමාරු වන◎
 ※විෂ්‍යය නාශක ටැංකිය (Jyōkasō) : මළමුත්තා සහ එයින් සේදී යන අපිරිසිදු ජලය පිරිසිදුකරන යන්ත්‍රය. පොළොව යට වළලා ඇත.
 ※පරික්ෂාකිරීම (Tenken) : විෂ්‍යය නාශක ටැංකියේ ක්‍රියාකාරීත්වය නිසියාකාරව සිදුවෙනවා දැයි පරික්ෂා ර බලන්න.

වැඩි විස්තර දැනගැනීම සඳහා (විමසීම්)	ලිපිනය	දුරකථන අංකය
පරිසර සංරක්ෂණ අංශය (Kankyō Hozenka)	296බන්චි, තොනොදයි, සන්මු නගරය (296, Tonodai, Sammu-shi) කවුළු අංක 16	0475-80-1161

< විමසීම් කළ හැකි වේලාවන් > සදුදා සිට සිකුරාදා දක්කවා පෙරවරු 8.30 සිට පස්වරු 5.15 දක්වා වේලාව තුළ
 ※සෙනසුරාදා, ඉරිදා, රජයේ නිවාඩු දින සහ දෙසැම්බර් 29 වෙනිදා සිට ජනවාරි 3 වෙනිදා දක්වා නිවාඩු දින වේ.

23 බල්ලෝ සහ පුසෝ



බල්ලන් සහ පුසන් සුරතලුන් ලෙස ඇතිකිරීම සඳහා මිල දී ගත් විට හොදින් රැකබලා ගන්න.



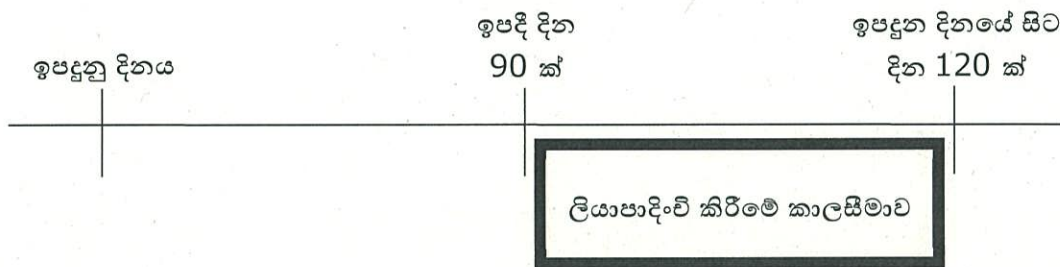
(1) බල්ලන් ඇතිකරන විට

① බල්ලාව ලියාපදිංචි කිරීම

බල්ලන්ව අසුරතලුන් වශයෙන් ඇති කිරීමේදී දිනයේ සිට දින 30 ක් ඇතුළත නගරසභා කාර්යාලයට පැමිණෙන්න.

කරුණාකර බල්ලාව ලියාපදිංචි කරන්න.

කුඩා බලු පැටියෙක් ඉපදී දින 90 ක් ගත වීමෙන් පසු කරුණාකර බලු පැටියාව ලියාපදිංචි කරන්න.



② බල්ලන් සඳහා ලබාදෙන එන්නත් පිළිබඳව

ජලභීතිකා රෝගය (Kyōkenbyō) සෑදීමෙන් වැළකීම සඳහා පශු වෛද්‍ය රෝහලකට ගොස් එන්නත් විදීම අවශ්‍ය වේ.

එන්නත් විදීමෙන් පසු 「ජලභීතිකා එන්නත් සහතිකය (Kyōkenbyō Yobōchūshazumishō)」 රැගෙන නගර සභාවට පැමිණෙන්න. කරුණාකර නගර සභාවෙන් 「ජලභීතිකා එන්නත් ලබා ඇති බවට නිකුත් කරන ලියවිල්ල (Kyōkenbyō Yobōchūshazumihyō)」 ලබාගන්න.

සෑම වර්ෂයකටම වතාවක් එන්නත් ලබාදිය යුතුයි.

බල්ලාව ලියාපදිංචිකිරීම සහ එන්නත් ලබාගැනීම නීතිමය වශයෙන් තීරණය කරඇත.

කරුණාකර මෙම එන්නත් ලබාගන්න.

③ ලියාපදිංචි ගාස්තුව

ලියාපදිංචිය සඳහා වැයවන කොමිෂන් ගාස්තුව (Tōroku Tesūryō) යෙන් 3,000 නිකුත් කිරීමේ ගාස්තුව (Chūshazumihyō kofutesūryō) යෙන් 550.

මූලික එකතුව යෙන් 3,550.

බල්ලන්බොහෝ සිටිනවිට (බල්ලන් 10 ට වඩා) සහ බල්ලන්ව සුරතලුන් වශයෙන් සෑදීම සඳහා මිලදී ගන්නා විට සන්මු සෞඛ්‍ය මධ්‍යස්ථානය (Sammu Hokenjyō) වෙත දැනුම් දෙන්න.



(2) පුසන් සුරතලුන් වශයෙන් සැදීම සඳහා මිලදී ගන්නා විට

පුසන් නිවසේ ඇතුළේ ඇතිකරන්න.

පුසන්ගේ අසුවි සහ විශාල හඩින් කෑගැසීමේදී අසල්වාසීන්ට කරදරයක් වනු ඇත.

පුසන්ට වදහාවය ඇතිකිරීම සඳහා සිදුකරන සැත්කම (*Funin Kyōsei shujyutsu*) සිදුකරාව ගන්න.

පුසාව අතරමං නොවන ලෙස (නැතිවුවිට හඳුනා ගන්නා කාඩ්පත *Maigo Fuda*) හෝ සියුම් විජ්

(*Maicurochippu*) එකක් පුසාගේ ඇගේ එල්ලා තබන්න.

අයාලේ යන පුසන් ට කෑම දීමෙන් වලකින්න.

අයාලේ යන පුසන් ට කෑමදුන් විට ඔබ එම පුසන්ව රැක බලා ගන්න.



◎ 81 පිටුවේ සහ 83 පිටුවේ අමාරු වන ◎

※ලියා පදිංචිය : ඔබ බලාපොරොත්තු වන අසුරතලුන් වශයෙන් ඇති කිරීමේදී නගර සභාවේ ලියාපදිංචි කිරීම අවශ්‍ය වේ.

※ජලභීතිකා රෝගය (*Kyōkenhyō*) : බලාපොරොත්තු වන වැළඳෙන රෝගී තත්වය.

※ලියාපදිංචි සඳහා වැයවන කොමිෂන් ගාස්තුව (*Tōroku Tesūryō*) : බලාපොරොත්තු කරන විට ගෙවනු ලබන මුදල්.

※නිකුත් කිරීමේ ගාස්තුව (*Chūshazumihyō kofutesūryō*) : ජලභීතිකා එන්නත ලබා ඇති බවට නිකුත් කරන

ලියවිල්ල (*Chūshazumihyō*) ලබාගැනීමේදී නගර සභාවට ගෙවනු ලබන මුදල්.

※සෞඛ්‍ය මධ්‍යස්ථානය (*Sammu Hokenjyō*) : සන්මු සෞඛ්‍ය මධ්‍යස්ථානය (*Sammu Hokenjyō*)

ස්ථානය : 〒283-0802 විබා ප්‍රාන්තය, විබා නගරය විබා 907-1

දුරකථන අංකය : 0475-54-0611

※පුසාව වදහාවය ඇතිකිරීම සඳහා සිදුකරන සැත්කම (*Funin Kyōsei shujyutsu*) : පුසන්ට පැටව් ඉපදීම නැතිකිරීම

සඳහා කරනු ලබන සැත්කම ලෙස හඳුන්වනු ලැබේ.



වැඩි විස්තර දැනගැනීම සඳහා (විමසීම)	ලිපිනය	දුරකථන අංකය
පරිසර සංරක්ෂණ අංශය (<i>Kankyō Hozenka</i>)	296බන්චි,තොනොදයි,සන්මු නගරය (296,Tonodai,Sammu-shi) කවුළු අංක⑯	0475-80-1161

< විමසීම කළ හැකි වේලාවන් > සදුදා සිට සිකුරාදා දක්වා පස්වරු 8.30 සිට පස්වරු 5.15 දක්වා

※සෙනසුරාදා, ඉරිදා, රජයේ නිවාඩු දින සහ දෙසැම්බර් 29 වෙනිදා සිට ජනවාරි 31 වෙනිදා දක්වා නිවාඩු දින වේ.

එදිනෙදා ජීවිතයේ දී අපහසුතාවයකට පත්වූ විට කුමක් කළයුතුද යන්න මෙම පිටුවේ විස්තර කර ඇත. ඔබට යම් අපහසුතාවයක් ඇති වූ විට පහත සඳහන් කර ඇති ප්‍රශ්ණ සහ ඒ සඳහා විස්තර කර ඇති පිළිතුරු පිළිබඳව කියවා බලන්න.

Q 1 පෞද්ගලික අංකය අසහිත කාඩ්පත (*My Nanbā Kādo*) වලංගු කාලය ලංවූ විට

A පෞද්ගලික අංකය අසහිත කාඩ්පතේ (*My Nanbā Kādo*) වලංගු කාලය ඔබගේ ජපානයේ හැඳුනුම්පතේ (*Zairyū Kādo*) වලංගු කාලයට හා සමාන වේ.
 ජපානයේ හැඳුනුම්පතේ (*Zairyū Kādo*) කාලසීමාව දීර්ඝ වූ විට පෞද්ගලික අංකය සහිත කාඩ්පතේ (*My Nanbā Card*) වලංගු කාලද දීර්ඝ කිරීම කළහැක.
 නගර සභා කාර්යාලයේ < මහජන සම්භන්ධතා අංශය (*Shiminka*) > සහ අනුබද්ධ නගර සභා කාර්යාලවලදී ඉල්ලුම්කිරීම් කළහැක
 පෞද්ගලික අංකය අසහිත කාඩ්පතේ (*My Nanbā Kādo*) වලංගු කාලය අවසන් වුවහොත් නැවත නිකුත් කිරීමට මුදල් වැයවේ.

අයදුම් කරන විට	ජපානයේ හැඳුනුම්පත (<i>Zairyū Kādo</i>) පදිංචිත්වය (ජපානයේ ජීවත් වීමේ විසා වර්ගය) වෙනස් වූවිට ජපානයේ හැඳුනුම්පත (<i>Zairyū Kādo</i>) පදිංචි කාලය දික්වූ විට.
රැගෙන යායුතු දෑ (සියල්ලම)	① ජපානයේ හැඳුනුම්පත (<i>Zairyū Kādo</i>) ② පෞද්ගලික අංකය සහිත කාඩ්පත (<i>My Nanbā Kādo</i>)

- i** ■ වැඩි විස්තර දැනගැනීම සඳහා විමසීම් : මහජන සම්භන්ධතා අංශය (*Shiminka*) කවුළු අංක ⑤
- දුරකථන අංකය : 0475-77-8110
- මේ පිළිබඳ සම්භන්ධතා පිටු : 22 වෙනි පිටුවේ සිට 23 වෙනි පිටුව දක්වා



Q2 සැහැල්ලු වාහන (කේ වාහන) කැබලි කිරීමේදී ඊට පසුව බදු ගෙවීම සඳහා ලිපි එවනු ලැබේ

A කුඩා වාහන (කේ වාහන) කැබලි කිරීමේදී පහත සඳහන් ක්‍රියා පටිපාටිය අනුගමනය කළයුතුය මෙම ක්‍රියා පටිපාටිය අනුගමනය නොකළහොත් බදු ගෙවීම සඳහා ලිපි යවනු ලැබේ.

ඉල්ලුම් කිරීමේදී	සැහැල්ලු වාහන (කේ වාහන) කැබලි කර ඉවත් කිරීමේදී
ලියාපදිංචි වන්නේ කුමක්ද	වාහන පරීක්ෂණ සහතිකයේ (<i>Shakensho</i>) තොරතුරු ලියාපදිංචිය ඉවත් කිරීමේ (<i>Masshōtetsuzuki</i>) ක්‍රියා පටිපාටිය අනුගමනය කළයුතුය.
ලියාපදිංචි වන ස්ථානය	සැහැල්ලු මෝටර් රථ පරීක්ෂණ සංවිධානය (<i>KeiJidōshakensa Kyōkai</i>) (<i>Chiba Jimusho</i>) චිබා කාර්යාලය ස්ථානය : Shin minato, Mihamaku, Chibashi, Chiba Ken 223-8 දුරකථන අංක : 050-3816-3114



- වැඩි විස්තර දැනගැනීම සඳහා විමසීම : බදු අංශය (*Kazeika*) කවුළු අංක ⑦
- දුරකථන අංකය : 0475-80-1281
- මේ පිළිබඳ සම්භන්ධතා පිටු : 28



Q3 විසා අළුත් කිරීමේදී ආධායම් වාර්තා අවශ්‍ය වූ විට

ආධායම් වාර්තාව ලබාගැනීමේදී පසුගිය වර්ෂයේ ආධායම් වාර්තාවට අදාළව ඔබට වාර්ෂික ආධායමක් ඇති බව

A දැනුම් දෙන්න.

ආධායම පිළිබඳව දැනුම් දීමෙන් පසුව ආධායම් වාර්තාව නිකුත් කිරීමට දින කිහිපයක් ගතවේ. ඉක්මනින් බදු අංශයට ගොස් ඔබගේ ආධායම් පිළිබඳව දැනුම් දෙන්න.



- වැඩි විස්තර දැනගැනීම සඳහා විමසීම : බදු අංශය (*Kazeika*) කවුළු අංක ⑦
- දුරකථන : 0475-80-1281
- මේ පිළිබඳ සම්භන්ධතා පිටු , පිටු අංක 29 සහ 32 පිටුව



Q 4 ජපානයේ පිහිටුවා ඇති සමාගමක කලමනාකරණය සිදුකරන ප්‍රධානියා සහ යම් සමාගමක් සන්මු නගරයෙන් වෙනත් නගරයකට පිහිටුවීමට යන විට සහ වෙනත් නගරයක සිට සන්මු නගරයේ පදිංචියට පැමිණි විට සමාගමේ ලියාපදිංචි කිරීම සඳහා අවශ්‍ය වන දෑ මොනවාද ?

A නගරසභා කාර්යාලය < බදු අංශය (*Kazeika*) > දිපභන සඳහන් ක්‍රියා පටිපාටිය අනුගමනය කරන්න.

ලියාපදිංචි වන විට	ජපානයේ සමාගමක් පවත්වාගෙන යන ප්‍රධානියා සහ එම සමාගම <ul style="list-style-type: none"> සන්මු නගරයෙන් ඉවත්වී යනවිට (සන්මු නගරයෙන් පිටවීම) සන්මු නගරයේ පදිංචියට එනවිට (සන්මු නගරයේ පදිංචි වීම)
ලියාපදිංචි කරන නම	සංස්ථා වල ස්ථාන මාරුකිරීම පිළිබඳව දැනුම්දීම <i>(Hōjin no Idōtotoke)</i>
අවශ්‍ය ලියකියවිලි (සියල්ලම)	① සමාගම පිළිබඳව දැනුම් දීමේ පත්‍රිකාව (<i>Hōjintōtodokedesho</i>) ② සියළුම ඓතිහාසික කරුණු පිළිබඳ සහතිකය <i>(Rirekijikōzenbu shōmeisho)</i>
ඉල්ලුම් සිදුකරන ස්ථානය	බදු අංශය (<i>Kazeika</i>) ස්ථානය : ජපානයේ සමාගමක කලමනාකරණය දුරකථන අංක : 0475-80-1281

i ■ වැඩි විස්තර දැනගැනීම සඳහා විමසීම : බදු අංශය (*Kazeika*) කවුළු අංක ⑦
 ■ දුරකථන : 0475-80-1281

Q 5 ජපානයේ සමාගමක් කලමනාකරණය කිරීමේදී එම සමාගමේ බදුවර්ග මොනවාද?

A සෑම වසරකම සමාගමේ වැඩකරන වර්ෂයක් අවසන් වන දිනයේ , ඊළඟ දිනයේ සිට මාස 2 ක් ගතවනදිනට පෙර ආධායම් වාර්ථා සකස්කොට කරුණාකර ඊළඟ බදු මුදල් ගෙවා අවසන් කරන්න.

ආයතනික බදු (<i>Hōjinzei</i>)	බදු කාර්යාලයට ගෙවන බදු
ආයතනික ව්‍යාපාර බදු	ප්‍රාන්තයට ගෙවන බදු
ආයතනික නේවාසික බදු	නගරසභාවට ගෙවන බදු

i ■ වැඩි විස්තර දැනගැනීම සඳහා විමසීම : බදු අංශය (*Kazeika*) කවුළු අංක ⑦
 ■ දුරකථන : 0475-80-1281



Q6 නිවසේ කුණුකසළ ඉවත දමන්නේ කුමන ස්ථානයකටද ?

A කුණුකසළ ඉවත දැමීම ඔබ ජීවත්වන ප්‍රදේශය අනුව වෙනස් වේ. ඔබ පදිංචි වී සිටින ප්‍රදේශය පිළිබඳව වැඩි විස්තර දැනගැනීම සඳහා මෙම පොතේ 34 වෙනි පිටුව සහ 35 වෙනි පිටුව පරීක්ෂා කර බලන්න.


<p>නිවස අසල තිබෙන කුණුකසළ දමනස්ථානය (Gomi Station) කුණුකසළ ඉවත දැමීමේ ක්‍රම</p>	<p>① අදාළ ප්‍රදේශය සඳහා තීරණය කරඇති කුණු දැමීමේ කවර මිලදී ගත යුතුයි .</p> <p>② තීරණයකරඇති ස්ථාන < කුණුකසළ දමනස්ථානය > ට කරුණාකර කුණුකසළ ඉවත දමන්න.</p> <p>කුණුකසළ දමනස්ථානය පිළිබඳව අසල් වාසීන්ගෙන් අසා දැනගනිමහෝ නගරසභා කාර්යාලයේ < වැඩි විස්තර දැනගැනීම සඳහා (විමසීම්) පරිසර සංරක්ෂණ අංශය (<i>Kankyō Hozenka</i>) පරීක්ෂා කර බැලිය හැක.</p> <p>【 පහත සඳහන් දෑ පිළිබඳව කරුණාකර ප්‍රවේශම් වන්න ! 】</p> <ul style="list-style-type: none"> • කුණුකසළ දමන ස්ථානය හැර වෙනත් ස්ථාන වලට කුණුකසළ දැමූ විට හන්ධනාගාර ගතවීමටහෝ ඒ සඳහා දඩමුදලක් ගෙවීමට සිදුවේ. • කුණුකසළ දමනස්ථානය (Gomi Station) අසල් වාසීන් විසින් කළමනාකරණය කරනු ලැබේ. කුණුකසළ දමනස්ථානය (Gomi Station) භාවිතා කිරීමේදී අසල්වසින්ගෙන් විමසා බලන්න. • සන්මු , මත්සුඔ , හසුණුම ප්‍රදේශ වල පදිංචි වී සිටින පුද්ගලයින්ට කුණුවර්ග අනුව , කුණු දමන ස්ථාන වෙනස් වන අවස්ථා ඇත.
<p>කුණුකසළ බැහැර කිරීමේ මද්‍යස්ථාන දක්වා කුණුකසළ රැගෙන යාමේ ක්‍රමය</p>	<p>කුණුකසළ රැගෙන යෑමට පෙර පහත සඳහන් ස්ථාන වලට කරුණාකර දුරකථනයෙන් අමතන්න.</p> <ul style="list-style-type: none"> • සම්බු , මත්සුඔ , හසුණුම ප්‍රදේශවල පදිංචි වී සිටින පුද්ගලයින් සන්බුගුන්ෂි කන්කියෝච්ඡුසෙඉ කුමියායි (<i>Sanbugunshi Kankyōeisei Kumiai</i>) ස්ථානය : සන්මු නගරය , මත්සුඔමචි , කන්ඔ 1149-1 (<i>Samushi, Matsuomachi kano 1149-1</i>) දුරකථන අංකය : 0479-86-3516 • නරුනෝ ප්‍රදේශයේ පදිංචි පුද්ගලයින් තොගනෙෂි , හොකසන්ෂිමචි , කන්කියෝ කුරින් සෙන්තා (<i>Toganeshi Hokasanshimachi Kankyō Kurin Sentā</i>) ස්ථානය : 340, මිකජිරි , තොගනෙ නගරය (340, Mikajiri, Togane-shi) දුරකථන අංකය : 0475-50-9141 <p>【 පහත සඳහන් කරුණ පිළිබඳව ප්‍රවේශම් වන්න. 】</p> <ul style="list-style-type: none"> • කුණු රැගෙන යන විට මේ සඳහා තීරණය කරනු ලැබූ කුණුබහාලන කවර වෙන් කර නැත.

- වැඩි විස්තර දැනගැනීම සඳහා විමසීම් : පරිසර සංරක්ෂණ අංශය (*Kankyō Hozenka*) කවුළු අංක ⑩
- දුරකථන : 0475-80-1163
- මේ පිළිබඳ සම්භන්ධතා පිටු : 33 පිටුවේ සිට 58 පිටුව දක්වා

Q7 කුණු කවර වලට දැමීමට නොහැකි විශාල වර්ගයට අයත් කුණුවලට කුමක් කළයුතුද ?

A කුණුකසල ඉවත දැමීම ඔබ ජීවත්වන ප්‍රදේශය අනුව වෙනස් වේ. ඔබ පදිංචි වී සිටින ප්‍රදේශය මෙම පොතේ 34 පිටුවේ සහ 35 පිටුවේ පරීක්ෂා කර බලන්න. කුණු කවර වලට දැමීමට නොහැකි විශාල වර්ගයට අයත් කුණු, පහත සඳහන් ස්ථානවල දී එක්කාසු කරනු ලැබේ. කුණු එක්කාසු කිරීමේ දිනය පිලිබඳව දුරකථන ඇමතුමකින් තීරණය කළහැක. කුණු එක්කාසු කිරීමේ ගාස්තුව දුරකථන ඇමතුමක් මගින් විමසා දැනගන්න.

සන්බු, මත්සු, හසුණුම ප්‍රදේශයේ පදිංචිවී සිටින පුද්ගලයින් සඳහා	සන්බුගුන්ෂි කන්කියෝ ඵලසෙඉ කුමිඅයි (<i>Sanbugunshi Kankyōisei Kumiai</i>) දුරකථන අංකය : 0479-86-3516	
නරුනෝ ප්‍රදේශයේ පදිංචි වී සිටින පුද්ගලයින් සඳහා	තොගනෙෂි, හොකසන්ෂිමචි, කන්කියෝ කුරින් සෙන්තා (<i>Toganeshi Hokasanshimachi Kankyō Kurin Sentā</i>) දුරකථන අංකය : 0475-50-9141	

-  ■ වැඩි විස්තර දැනගැනීම සඳහා විමසීම : පරිසර සංරක්ෂණ අංශය (*Kankyō Hozenka*) කවුළු අංක ⑩
- දුරකථන : 0475-80-1163
- මේ පිළිබඳ සම්භන්ධතා පිටු : 33 වෙනි පිටුවේ සිට 58 වෙනි පිටුව දක්වා

Q8 ප්‍රදේශවලට අනුව තීරණයකර ඇති කුණුබහාලීමේ කවර මිලට ගන්නේ කුමන ස්ථාන වලින්ද ?

A කුණුකසල ඉවත දැමීම ඔබ ජීවත්වන ප්‍රදේශය අනුව වෙනස් වේ. ඔබ පදිංචි වී සිටින ප්‍රදේශය පිළිබඳව වැඩි විස්තර දැනගැනීම සඳහා කරුණාකර මෙම පොතේ 34 වෙනි පිටුව සහ 35 වෙනි පිටුව පරීක්ෂා කර බලන්න. කුණුකසල බහාලන කවර ඔබට ආසන්න කොන්බිනි, වෙළඳසල්, ආදියෙන් මිලදී ගැනීමට හැකියාව ඇත. ඔබ පදිංචි ප්‍රදේශයේ තීරණය කර ඇති කුණුකසල බහාලන කවර කරුණාකර මිලදී ගන්න. ඔබ පදිංචි ප්‍රදේශය හා ඉවත ලන කුණුකසල වර්ගය අනුව කුණුකසල බහාලන කවරවලද වෙනස් වේ. කුණුකසල වර්ගීකරණයට අනුව අදාළ නොවන කවර වලට කුණුකසල දමා ඉවත දැමිය නොහැක.

සම්බු, මත්සුම, හසුණුම ප්‍රදේශය



නරුනෝ ප්‍රදේශය




※ මෙම පිංකුර යේ සඳහන් වන්නේ දිරාපත් වන කුණුකසල (*Moeru Gomi*) < *Kanen Gomi* > කවර වේ.

- වැඩි විස්තර දැනගැනීම සඳහා විමසීම : පරිසර සංරක්ෂණ අංශය (*Kankyō Hozenka*) කවුළු අංක ⑩
- දුරකථන අංකය : 0475-80-1163
- මේ පිළිබඳ සම්භන්ධතා පිටු : 33 වෙනි පිටුවේ සිට 58 වෙනි පිටුව දක්වා

Q9 සැන්පු සහ භාජන සෝදන සබන් දියරවර්ග , ප්‍රතිචක්‍රීකරණයට භාජනය කරනු ලබන කුණුකසල (*Sigen Gomi*) (ජලාස්ථික් බෝතල්) ලෙස ඉවත දැමීමට හැකියාවක් තිබෙනවාද ?

A සැන්පු සහ භාජන සෝදන සබන් දියරවර්ග දමා ඇති බෝතල් ආදිය, ප්‍රතිචක්‍රීකරණයට භාජනය කරනු ලබන කුණුකසල (*Sigen Gomi*) (ජලාස්ථික් බෝතල්) ඉවත දැමීම කළ නොහැක. පහත සඳහන් ප්‍රතිචක්‍රීකරණ ලාංචනය සඳහන් දෑ දමා ඇති බෝතල් ආදිය ප්‍රතිචක්‍රීකරණයට භාජනය කරනු ලබන කුණුකසල (*Sigen Gomi*) (ජලාස්ථික් බෝතල්) ලෙස ඉවත දැමිය හැක.



ප්‍රතිචක්‍රීකරණ ලාංචනය නැති වර්ගයන් දිරාපත්වන කුණු (*Kanen Gomi*), < *Moeru Gomi* > දැමිය හැකි කවර වලට බහාලා ඉවත දමන්න.



- වැඩි විස්තර දැනගැනීම සඳහා විමසීම : පරිසර සංරක්ෂණ අංශය (*Kankyō Hozenka*) කවුළු අංක ⑩
- දුරකථන අංකය : 0475-80-1163
- මේ පිළිබඳ සම්භන්ධතා පිටු : 33 වෙනි පිටුවේ සිට 58 වෙනි පිටුව දක්වා

Q10 තමා විසින් ඉවත දැමූ කුණකසල, කුණකසල රැගෙන යන පුද්ගලයින් විසින් රැගෙන ගියේ නැත. එයට හේතුව කුමක් ද ?

A කුණකසල රැගෙන යන පුද්ගලයින්ට පහත සඳහන් කුණකසල රැගෙන යානොහැකිය .

රැගෙන යා නොහැකි කුණකසල	කුණකසල එක්රැස් නොකරන දිනයක ඉවත දැමූ කුණ වර්ග.
ඒ සඳහා කුමක් කළ යුතුද?	කුණකසල එක්රැස් කරනු ලබන දිනයකදී කරුණාකර කුණ ඉවතදමන්න. කුණකසල එක්රැස් කරනු ලබන දිනය කුණකසල එක්රැස්කිරීමේ කැලැන්ඩයෙන් පරීක්ෂා කර බලන්න.
රැගෙන යානොහැකි කුණකසල	කුණකසල වර්ගීකරණය නොකර ඉවත දැමූ කුණ වර්ග
ඒ සඳහා කුමක් කළ යුතුද?	රැගෙන යෑමට නොහැකි කුණකසල වර්ගවල කවරයේ කඩදාසියක් අලවා ඇත. එම කඩදාසියේ එක්කාසු කිරීමට නොහැකි හේතුව සටහන්කර ඇත. කරුණාකර කුණකසල වර්ගීකරණය කිරීමෙන් පසුව බැහැර කරන්න. කුණකසල වර්ගීකරණය පිළිබඳව මෙම අත්පොතේ 36 පිටුවේ සිට 58 පිටුව දක්වා කියවා බලන්න.

- වැඩි විස්තර දැනගැනීම සඳහා විමසීම : පරිසර සංරක්ෂණ අංශය (*Kankyō Hozenka*) කවුළු අංක ⑩
- දුරකථන අංකය : 0475-80-1163
- මේ පිළිබඳ සම්භන්ධතා පිටු : 33 වෙනි පිටුවේ සිට 58 වෙනි පිටුව දක්වා.

කවදා කොහේට කුමන වර්ගයේ කුණ කසල ඉවත් කරනවාද යනවග තීරණය කර ඇත !



Q11 කුණුකසල ඉවත දැමිය හැක්කේ කවදාද ?

A කුණුකසල ඉවත දැමීම ඔබ ජීවත්වන ප්‍රදේශය අනුව වෙනස් වේ.
 ඔබ පදිංචි වී සිටින ප්‍රදේශය මෙම පොතේ , 34 පිටුව සහ 35 පිටුව පරික්ෂා කර බලන්න.

කරුණාකර කුණුකසල තීරණය කරඇති දිනවල උදේ ඉවත දමන්න.
 සන්මු , මත්සුඔ , හසුණුම ප්‍රදේශය . . . උදේ වරුවේ 8.30 ට පෙර ඉවත දමන්න.
 නරුතෝ ප්‍රදේශය . . . උදේ වරුවේ 8 ට පෙර ඉවත දමන්න.



පෙර දිනයේ රාත්‍රියේ වෙනත් වෙලාවන් වලදී කුණුකසල ඉවත දැමීමෙන් අසල්වැසිත්ටද කරදර කාරී තත්වයක් ඇතිවේ.
 කුණුකසල ඉවත දමා ඇතිවිට සිවුපාසතුවන් එතනට පැමිණ කුණුකවර ඇවිස්සීම සිදුකරන අතර, එවිට කුණුකසල තුළින් දුර්ඝන්ධයන් ද පිටවේ.

- i** ■ වැඩි විස්තර දැනගැනීම සඳහා විමසීම : පරිසර සංරක්ෂණ අංශය (*Kankyō Hozenka*) කවුළු අංක ⑩
- දුරකථන අංකය : 0475-80-1163
- මේ පිළිබඳ සම්භන්ධතා පිටු : 33වෙනි පිටුවේ සිට 58 පිටුවදක්වා

Q12 නිවසේ කුණුකසල බැහැර කිරීමේදී එම කුණු කසල බැහැර කිරීම සඳහා යහළුවන්ට සහ හිතවත් පුද්ගලයින්ට ඉල්ලීම් කලාට කමක්නැද්ද ?

A වෙනත් පුද්ගලයෙකුගේ කුණු කසල රැගෙන යාමේදී අවසර ගැනීමක් අවශ්‍ය වේ.
 කුණු කසල රැගෙන යාම සඳහා ඉල්ලුම් කලවිට , මේ සඳහා අවසර ලබාගෙන සිටින පුද්ගලයින්ට පමණක් එම කාර්යය භාර දෙන්න.

වැඩි විස්තර දැනගැනීම සඳහා මෙම අත්පොතේ 46 පිටුව සහ 47 පිටු (නරුතෝ ප්‍රදේශය) 57 වෙනි පිටුව(සම්බු , මත්සුඔ , හසුණුම) කියවා බලන්න.

කුණු කසල රැගෙන යාම සඳහා ඉල්ලුම් කරන පුද්ගලයින්ට ඒ සඳහා අවසර තිබේදැයි යන්න පරික්ෂා කිරීම සඳහා පහත සඳහන් දුරකථනයෙන් අමතන්න.

නරුතෝ ප්‍රදේශය . . . සන්මු නගර සභාව < පරිසර සංරක්ෂණ අංශය (*Kankyō Hozenka*) >
 (දුරකථන අංකය : 0475-80-1163)

සම්බු , මත්සුඔ , හසුණුම ප්‍රදේශය . . . සන්බුගුන්ෂි කන්කියෝඑඉසෙඉ කුමීඅයි
 (*Sanbugunshi Kankyōeisei Kumiai*)
 (දුරකථන අංකය : 0479-86-3516)

- i** ■ වැඩි විස්තර දැනගැනීම සඳහා විමසීම : පරිසර සංරක්ෂණ අංශය (*Kankyō Hozenka*) කවුළු අංක ⑩
- දුරකථන අංකය : 0475-80-1163
- මේ පිළිබඳ සම්භන්ධතා පිටු : 33 වෙනි පිටුවේ සිට 58 පිටුව දක්කවා

Q13 සමාගමේ (සේවාස්ථානයේ) කුණු කසල කුමන ආකාරයට ඉවත දැමිය හැකිද?

A සමාගමේ කුණුකසල කාර්මික අපද්‍රව්‍ය සහ සමාන්‍ය අපද්‍රව්‍ය වශයෙන් වර්ග 2 ක් ඇත. කුමන වර්ගයකට අයත් කුණු වර්ගයක් දැයි දැනගැනීම සඳහා නගරසභා කාර්යාලයේ < පරිසර සංරක්ෂණ අංශය (*Kankyō Hozenka*) > වෙත වාර්ථා කරන්න.

සමාගමේ කුණුකසල ඉවත දැමීමේ ක්‍රම පහත සඳහන් දෙයාකාරයකට සිදුකලහැක.

1. අවසරලත් වෙළඳ සමාගම් වලට කුණු ඉවත් කිරීමට භාර දීමේ ක්‍රම .

අවසර ලබා නොමැති වෙළඳ සමාගම් වලට කුණු ඉවත් කිරීමට භාර දීම සිදුකල නොහැක.

අවසරලත් වෙළඳ සමාගම් පිළිබඳව 46 පිටුව සහ 47 පිටුව (නරුතෝ ප්‍රදේශය) 57 වෙනි පිටුව(සම්බු , මත්ස්‍රඹ , හසුණුම) පරීක්ෂා කර බලන්න.

2. තමන් විසින් ඉවත දැමීමේ ක්‍රම .

කුණු කසල තැන්පත් කර තැබීම, කුණු කසල රැගෙන යෑම, විසිකරන ආකාරය පිළිබඳව තීරණය කර ඇත.

- i** ■ වැඩි විස්තර දැනගැනීම සඳහා විමසීම : පරිසර සංරක්ෂණ අංශය (*Kankyō Hozenka*) කවුළු අංක ⑩
- දුරකථන අංකය : 0475-80-1163
- මේ පිළිබඳ සම්භන්ධතා පිටු : 33 වෙනි පිටුවේ සිට 58 වෙනි පිටුව දක්වා

Q14 වළවල් භාරා කුණුකසල පස්සට වැළලුවාට කමක් නැද්ද ?

A වළවල් භාරා පස්සට කුණුකසල වැළලීමට නීත්‍යානුකූලව අවසරයක් නොමැත.

අනවරසර ගොඩකිරීම (*Fuhotōki*) < තීරණය කරන ලද කුණු දැමීමේ ස්ථාන නොවන ස්ථානවලට විසිකිරීම ආදී තීරණය කර ඇති නීතිරීති අනුගමනය නොකර කුණුකසල ඉවත් කිරීම > නීති විරෝධී නීතියට පටහැනිව ක්‍රියාකළහොත් බන්ධනාගාර ගතවීමට හෝ ඒ සඳහා දඩමුදලක් < මුදල් ගෙවීමක් > ඇත. කුණුකසල කුමන හේතුවක් සඳහා වැළලීමෙන් වලකින්න.

- i** ■ වැඩි විස්තර දැනගැනීම සඳහා විමසීම : පරිසර සංරක්ෂණ අංශය (*Kankyō Hozenka*) කවුළු අංක ⑩
- දුරකථන අංකය : 0475-80-1163 පරිසර නඩත්තු අංශය
- මේ පිළිබඳ සම්භන්ධතා පිටු : 33 වේ සිට 58 පිටුව දක්වා



Q15 නිවසේ දී කුණුකසල පිළිස්සුවාට කමක් නැද්ද ?

A නිවසේ ඇතුළත සහ නිවසින් පිටත කුණුකසල සහ ගස් පිළිස්සීමට නීතියෙන් අවසර නොමැත.

නීතියට පටහැනිව ක්‍රියාකළහොත් බන්ධනාගාර ගතවීමට හෝ ඒ සඳහා දඩමුදලක් ගෙවීමට සිදුවේ.

- i** ■ දුරකථන අංකය : 0475-80-1163
- මේ පිළිබඳ සම්භන්ධතා පිටු , 33 සිට 58 පිටුව දක්වා



Q16 එදිනෙදා ජීවිතයේ දී උපදෙස් ලබාගැනීමට අවශ්‍ය වූ විට

A පහතසඳහන් ස්ථාන වලින් උපදෙස් ලබාගත හැක

- විබා ජ්‍යාත්යන්තර සම්භන්ධතා හුවමාරු මද්‍යස්ථානය (Chiba Kokusai Kōryū Senta)

< දුරකථන අංක > 043-297-2966

< උපදෙස් ලබාගතහැකි වේලාවන් > සදුදා සිට සිකුරාදා දක්වා වේ. (රජයේ නිවාඩු දින හැර)
පෙරවරු 9 යේ සිට පෙරවරු 12 දක්වා
පෙරවරු 1 සිට පස්වරු 4 දක්වා කාලය

< භාෂා > ඉංග්‍රීසි භාෂාව , ජපන් භාෂාව , චීන භාෂාව, ස්පේන් භාෂාව, තකරොබි , වියට්නාම භාෂාව , කොරියන් භාෂාව , නේපාල් භාෂාව , තායි භාෂාව , පාකුගීසි භාෂාව , ඉන්දුනීසියානු භාෂාව , රුසියානු භාෂාව , හින්දි භාෂාව

< වැඩි විස්තර දැනගැනීම සඳහා (විමසීම) >

- එදිනෙදා ජීවිතයේ දී (රෝහල් , පාසැල් , මහල් නිවාස , දරුවන් බිහිකිරීම , රියදුරු බලපත්‍රය රැකියා පිළිබඳව , යනාදිය)
- නීතිමය වශයෙන් සමාජීය ප්‍රශ්න පිළිබඳව [ජපානයේ පදිංචි තත්වයේ සුදුසුකම් විසා පිළිබඳව, විදේශිකයන් සමග විවාහවීම < ජ්‍යාත්‍යන්තර විවාහ >) ජපන් ජාතික විවාහයන්, දික්කසාද වීම, යනාදී නගර සභා කාර්යාලයේ සිදුකරන ලියාපදිංචි කටයුතු යනාදීන්]
- ජපන් පන්තියේ විලාසිතාවන් සහ ජපන් සංස්කෘතික දෑ (අසල්වාසින්න සමග සමාජ ගතවීම, රැකියා ස්ථානයේ නීති පිළිබඳව, පාරම්පරික අභාරපාන , යනාදිය)
- සංචාරක වැඩසටහන් (ගමනාගමනය, උද්‍යානය, කෞතීකාගාර, කළාගාර විනෝද ක්‍රීඩා උද්‍යාන, විවිධ උත්සව, ක්‍රීඩා වැඩසටහන්, ආදිය)
- ජ්‍යාත්‍යන්තර සම්භන්ධතා සඳහා විදේශීය පාඨමාලා (ජපන් භාෂා පංති, ජ්‍යාත්‍යන්තර සහ සම්භන්ධතා වැඩසටහන් ආදිය)

< වෙබ් අඩවිය >

<https://www.pref.chiba.lg.jp/kokusai/soudan/gaikokujin/telephone.html>



සන්මු නගරසභාව : 296බන්චි,තොනොදයි, සන්මුනගරය

(T289-1392 296,Tonodai,Sammu-Shi)

විවෘර්ථව පවතින වේලාවන් : පෙරවරු8.30සිට පස්වරු5.15 දක්වා

※සෙනසුරාදා, ඉරිදා, රජයේ නිවාඩු දින සහ දෙසැම්බර් 29වෙනිදා සිට ජනවාරි 3වෙනිදා දක්වා නිවාඩු දින වේ.

