

16







දරු ප්‍රසූතිය සිදුකළ මවක් ,දරුවෙක් ගැබ්ගත් මවක්, කළයුතු දෑ









දරුවෙක් ගැබ්ගත් පසු, දරුවෙක් බිහිකළ මවක් නගරසභාවේදීහෝ, රෝහලේදී පහත සඳහන් දෑ සිදුකළ යුතුයි.කරුණාකර ඔබගේත් දරුවාගේත් සෞඛ්‍ය තත්වය වඩා වැදගත්බව කල්පනා කරන්න. නගරසභාවේ <සෞඛ්‍ය සේවා උපකාරක අංශය (*Kenkō Shienka*) > වෙත පැමිණ ඔබට අවශ්‍ය ඕනෑම උපදෙසක් ලබාගත හැක.



● ඔබට දරුවෙක් පිළිසිද ගත්විට පහත සඳහන් අනුපිළිවෙලට ඒ ඒ අංශ වලින් උපදෙස් ලබාගන්න.

කවදාද?	යායුතු ස්ථානය?	කුමක් කළයුතුද?	
<p>ඔබ ගැබ්ගත් විට (ඔබට දරුවෙක් පිළිසිද ගත්විට)</p> 	<p>රෝහල</p> <p>නගරසභාවේ සෞඛ්‍ය සේවා උපකාරක අංශය අංශය (<i>Kenkō Shienka</i>)</p>	<ul style="list-style-type: none"> දරුවෙක් පිළිසිද ගත්විට ප්‍රභව සහ නාරි වේදී අංශය (<i>Sanfujinka</i>) ඇති රෝහලකට ගොස් මවගේ සෞඛ්‍ය තත්වය පරීක්ෂා කර ගත යුතුයි.  <ul style="list-style-type: none"> රෝහලෙන් පරීක්ෂා කරගත් පසු නගරසභාවේ <සෞඛ්‍ය සේවා උපකාරක අංශය > (<i>Kenkō Shienka</i>) වෙත ගොස් විස්තර පත්‍රය පුරවා <u>ගර්භනී භාවය පිළිබඳව දැනුම්දීම</u> [<i>Ninshin todoke</i>] කළයුතුයි. මාතෘ සහ ළමා සෞඛ්‍ය අත්පොත [<i>Boshi Kenkō Techō</i>] (ගර්භනී කාලයේ සිට මව සහ දරුවාගේ සෞඛ්‍ය තත්වයන් සටහන් කරන අත්පොත) ලබාගත යුතුයි. සන්මු නගරයේ ලියාපදිංචිවී සිටින අය (<i>Jūsho ga aruhito</i>), ගර්භණී සහ ළදරු සායන සෞඛ්‍ය පිරික්සුම් ඉල්ලුම්පත [<i>Ninpu • Nyūji Ippan Kenkō Shinsa Jushinhyō</i>] ලබාගන්න. 	 <p>P.61 ~ P.62</p>
<p>ඔබ ගැබ්ගත් පසු (දරු ප්‍රසූතියෙන් පසු ඉක්මනින්ම)</p>	<p>නගරසභාවේ සෞඛ්‍ය සේවා උපකාරක අංශය (<i>Kenkō Shienka</i>)</p>	<ul style="list-style-type: none"> බිලිදා හමුවීමේ සම්භන්ධතා පෝරමය ,(අළුත උපන් බිලිදාගේ සෞඛ්‍ය තත්වය සොයා බැලීමට වින්තලු මාතාව නිවසට පැමිණීම සඳහා ඉල්ලුම් කිරීමේ පෝරමය) [<i>Akachan Hōmon Renrakuhyō</i> උප්පැන්න දැනුම්දීම(දරුවා ඉපදුන බව සඳහන් කරන ලියවිල්ල) (<i>Shusshō Tsūchisho</i>)] ඉදිරිපත් කිරීම. 	
	<p>නගරසභාවේ ජාතික සෞඛ්‍ය රක්ෂණ සහ පැන්ෂන් අංශය (<i>Kokuho Nenkinka</i>)</p>	<ul style="list-style-type: none"> සමාජ සෞඛ්‍ය රක්ෂණය (<i>Shakaihoken</i>) ට ඇතුළුවී සිටින පුද්ගලයෝ සමාගමේ සෞඛ්‍ය රක්ෂණ කටයුතු සම්භන්ධව ක්‍රියාකරන පුද්ගලයින්ගෙන් උපදෙස් ලබාගන්න. දරුවා ජාතික සෞඛ්‍ය රක්ෂණ [<i>KokuminKenkōhoken</i>] ට ලියාපදිංචි කරන්න. 	 <p>P.63</p>
<p>දරුවා ඉපදී දින 14ක් ඇතුළත නගරසභාවේ ලියාපදිංචි කළයුතුයි</p>	<p>නගරසභාවේ මහජන සම්භන්ධතා අංශය (<i>Shiminka</i>)</p>	<ul style="list-style-type: none"> උප්පැන්න ලියාපදිංචිය(දරුවා ඉපදුන බව නගර සභාවට දැනුම් දීම) [<i>Shusshōtodoke</i>] කරුණාකර රෝහලෙන් ලබාදෙන දරුවාගේ උපන් සහතිකය රැගෙනගොස් නගරසභාවට ඉදිරිපත් කරන්න. 	

කවදාද?	යායුතු ස්ථානය?	කුමක් කළයුතුද?	
ඉපදුන දිනට පසු දිනයේ සිට 15වෙනිදා දක්වා	නගරසභාවේ ළමා ආරක්‍ෂණ ආධාරක අංශය (<i>Kosodate Shienka</i>)	<ul style="list-style-type: none"> • <u>ළමා දීමනාව(දරුවා හදාවඩා ගැනීම සඳහා ලැබෙන සහනාධාර මුදල්) 「 <i>Jidō Teate</i> 」</u> ඉල්ලුම් කරන්න. • දරුවාව සෞඛ්‍ය රක්‍ෂණයකට ඇතුළු කළපසුව <u>ළමා වෛද්‍ය සහනාධාර (වෛද්‍ය ප්‍රතිකාර ලබාගැනීම සඳහා නගරසභාවෙන් ලබාදෙන සහනදායී සේවාව) 「 <i>Kodomo Iryōhi Josei</i> 」</u> ඉල්ලුම් කරන්න. 	 P.69 ~ P.70
දරුවා ඉපදී දින සිට දින මාසයක් ඇතුළත	රෝහලේදී	<ul style="list-style-type: none"> • කරුණාකර දරුවාට නියම කර ඇති <u>එන්නත් 「 <i>Yobō Sesshu</i> 」</u> ලබාගන්න. • එන්නත් විදීමට පෙර නගරසභාවේ සෞඛ්‍ය සේවා උපකාරක අංශය (<i>Kenkō Shienka</i>) වෙත ගොස් කරුණාකර උපදෙස් ලබාගන්න. 	 P.66 ~ P.67
දරුවා ඉපදී දින 90ක් පසුවලට පසුව	නගරසභාවේ <u>සෞඛ්‍ය සේවා උපකාරක මධ්‍යස්ථානය (<i>Hoken Sentā</i>)</u>	<ul style="list-style-type: none"> • <u>ළදරු වෛද්‍ය පරීක්‍ෂණය (අළුත උපන් බිළිදාගේ ශරීර සෞඛ්‍ය පරීක්‍ෂණය 「 <i>Nyūyōji Kenkō Shinsa</i> 」</u> සඳහා කරුණාකර දරුවා රැගෙන එන්න. • සෞඛ්‍ය සේවා උපකාරක අංශය (<i>Kenkō Shienka</i>) වෙත ගොස් උපදෙස් ලබාගන්න. 	 P.65 ~ P.66

 **ගර්භණී අවස්ථාවේදී (ඔබට දරුවෙක් පිළිසිදගත්විට) කුමක් කළයුතුද?**

(1) කරුණාකර රෝහලට යන්න

ගැබ්ගත් විට රෝහලට ගොස් වෛද්‍ය වරයා ලවා පරීක්ෂා කර ගන්න.
දරුවාව ඉපදීමෙන් පසුව රෝහලේදී වෛද්‍ය වරයා ලවා පරීක්ෂා කරවා ගන්න.



(2) කරුණාකර නගරසභාවේ < සෞඛ්‍ය සේවා උපකාරක අංශය (*Kenkō Shienka*) > වෙත පැමිණෙන්න

රෝහලට ගියාට පසුව නගරසභාවේ < සෞඛ්‍ය සේවා උපකාරක අංශය (*Kenkō Shienka*) > වෙත පැමිණ, පහත සඳහන් ආකාරයට කටයුතු කරන්න.

- ① **ගර්භනී භාවය පිළිබඳව දැනුම්දීම 「 *Ninshintodoke* 」** සඳහා වූ විස්තර පත්‍රය පුරවා බාරදෙන්න.
- ② **මාතෘ සහ ළමා සෞඛ්‍ය අත්පොත 「 *Boshi Kenkō Techō* 」** (ගර්භනී කාලයේ සිට මවගේ සහ දරුවාගේ සෞඛ්‍ය තත්වයන් සඳහන් කරන අත්පොත) සහ බිළිදා හමුවීම සම්බන්ධතා පෝරමය **「 *Akachan Hōmon Renrakuhyō* 」** (අළුත උපන් බිළිදාගේ සෞඛ්‍ය තත්වය සොයාබැලීම සඳහා වින්නලු මාතාවට නිවසට පැමිණීම සඳහා ඉල්ලුම් කිරීමේ පත්‍රිකාව, දරුවා ඉපදුන බව සඳහන් කරන ලියවිල්ල **「 *Shusshō Tsūchisho* 」** ලබාගන්න.

③ නගරසභාවේ ලියාපදිංචි වී සිටින අය (*Jūsho ga aruhito*) ගර්භණී සහ ළදරු සායන සෞඛ්‍ය පිරික්සුම් ඉල්ලුම්පත 「*Nimpu • Nyūji Ippan Kenkō Shinsa Jushinhyō*」 (අ ලුන උපන් බිළිදාගේ ශ්‍රවණ පරීක්ෂණ උපදේශණ පෝරමය 「*Shinseiji Chōkaku Kensa Jushinhyō*, දරු ප්‍රසූතියෙන් පසුව වෛද්‍ය පරීක්ෂණ උපදේශන පත්‍රිකාව 「*Sampu Kenkō Shinsa Jushinhyō*」 කරුණාකර මෙම ලියකියවිලි ලබාගන්න.

● මාතෘ සහ ළමා සෞඛ්‍ය අත්පොත (ගර්භනී කාලයේ සිට මවගේ සහ දරුවාගේ සෞඛ්‍ය තත්වයන් සඳහන් කරන අත්පොත (*Boshi Kenkō Techō*))

ගර්භණී අවස්ථාවේ සිට දරුවා ලොකුවන තෙක් භාවිතා කරන, බෙමෙම අත්පොත බොහෝසෙයින් අත්‍යවශ්‍ය දෙයකි. රෝහලට යනවිට මෙම පොත රැගෙන යන්න.



<නගරසභාවට යනවිට රැගෙන යායුතු දේ>

- ① ජපානයේ පදිංචිය සනාථ කිරීමේ හැඳුනුම්පත (*Zairyū Kādo*) හෝ ස්ථිර පදිංචි කරුවන් සඳහා නිකුත් කර ඇති සහතිකය (*Tokubetsu Eijūsha Shōmeisho*)
- ② සෞඛ්‍ය රක්ෂණ පත (ජාතික සෞඛ්‍ය රක්ෂණ කාඩ්පත (*Kokumin Kenkōhokenshō*) හෝ සමාජ සෞඛ්‍ය රක්ෂණය (*Shakaihokenshō*))
- ③ විදේශ ගමන් බලපත්‍රය (පාස්පෝට් එක)

උපදෙස් ලබාගන්නා ස්ථානය

● හපිනෙසු ● (*Hapinesu*)

【 ගර්භ නිමව්වරුන් සහ ළදරුවන් සඳහා උපකාරක මධ්‍යස්ථානය 】
(*Kosodate Sedai Hōkatsu Shien Sentā*)

දුරකථන අංකය **0475-80-1381**



◎ 60 පිටුවේ සහ 62 වෙනි පිටුවේ අමාරු වචන ◎

※ ප්‍රසව සහ නාරි වේදි අංශය (*Sanfujinka*) : දරුවෙක් පිළිසිදගත් පසු බිළිදාගේ සෞඛ්‍ය තත්වය සොයා බැලීමට හැකි රෝහල දරු ප්‍රසූතියක් කළහැකි ස්ථානය

※ ගර්භනී භාවය පිළිබඳව දැනුම්දීම (*Ninshintodoke*) : රෝහලේදී තමන් ගැබ් ගෙන ඇති බව දැනගත් පසු, දරුවෙක් පිළිසිදගෙන ඇති බව වෛද්‍යවරයා විසින් සනාථ කළ විට, එම වෛද්‍ය සහතිකය ඔබ ලියාපදිංචි වී සිටින නගරසභාවට ඉදිරිපත් කරන්න.

※ මාතෘ සහ ළමා සෞඛ්‍ය අත්පොත (*Boshi Kenkō Techō*) : (ගර්භනී කාලයේ සිට මව සහ දරුවාගේ සෞඛ්‍ය තත්වයන් සඳහන් කරන අත්පොත). ගර්භනී භාවය පිළිබඳව දැනුම්දීම දරු උප්පත්තියේ සිට දරුවා ලොකුවන තෙක් ඒ ඒ වයස් මට්ටම් වලදී දරුවාගේ සෞඛ්‍ය තත්වයන් පිළිබඳව සටහන් කිරීම සඳහාත්, දරුවාගේ සායන වළට යෑමේදීත් මෙම සටහන් පොත අත්‍යවශ්‍ය වේ.

※ ගර්භණී සහ ළදරු සායන සෞඛ්‍ය පිරික්සුම් ඉල්ලුම්පත (*Nimpu • Nyūji Ippan Kenkō Shinsa Jushinhyō*), අලුත උපන් බිළිදාගේ ශ්‍රවණ පරීක්ෂණ උපදේශණ පෝරමය (*Shinseiji Chōkaku Kensa* දරු ප්‍රසූතියෙන් පසුව වෛද්‍ය පරීක්ෂණ උපදේශන පත්‍රිකාව *Sampu Kenkō Shinsa Jushinhyō*) : දරු ප්‍රසූතියෙන් රෝහලය යනවිට රැගෙන යන සායන ඉල්ලුම් පත්. මෙම කුපන් පත පරිහරණය කිරීමෙන් රෝහලේ දී ගෙවිය යුතු මුදල්වල අඩුවීමක් සිදුවේ.

◎ 60 පිටුවේ සහ 62 වෙනි පිටුවේ අමාරු වචන ◎

※ මාතෘ සහ ළමා සෞඛ්‍ය අත්පොත අළුතේ උපන් බිළිදාගේ සෞඛ්‍ය තත්වය සොයා බැලීම සඳහා වින්නඩු මාතාවට නිවසට පැමිණීම සඳහා ඉල්ලුම් කිරීමේ ලිපිය

(දරුවා ඉපදුන බව සඳහන් කරන ලියවිල්ල) (Akachan Hōmon Renrakuhyō) :

නගර ස මාතෘ සහ ළමා සෞඛ්‍ය අත්පොත අළුසෞඛ්‍ය තත්වයන් සටහන් කරන අත්පොත (Boshi Kenkō Techō) සමග ලබාදෙන පෝස්කාඩ්පත

※ උප්පැන්න ලියාපදිංචිය (දරුවා ඉපදුන බව නගර සභාවට දැනුම් දීම) (Shusshōtōdōke) : දරුවෙක් ඉපදුන විට තමා පදිංචි නගර සභා සභාවට දැනුම් දීමේ ලියවිල්ල

※ ළමා දීමනාව (දරුවා හදාවඩා ගැනීම සඳහා ලැබෙන සහනාධාර මුදල් (Jidō Teate) : දරුවෙක් ඉපදී අවුරුදු 15ක් ගතවන තෙක් දරුවාගේ වර්ධනයට උපකාරී කර ගැනීම සඳහා නගර සභාවෙන් ලබාදෙන ආධාර මුදල් (68 වෙනි පිටුව කියවන්න.)

※ ළමා වෛද්‍ය සහනාධාර (Kodomo Iryōhi Josei) : (වෛද්‍ය ප්‍රතිකාර ලබාගැනීම සඳහා නගර සභාවෙන් ලබාදෙන සහනදායී සේවාව) දරුවාට අවුරුදු 15 දක්වා රෝහලට යන විට නොමිලේ වෛද්‍ය සේවය ලබාගත හැක. මුදල් අය කිරීමක් සිදු නොවේ. (68 පිටුවේ සිට 69 වෙනි පිටුව දක්වා කියවන්න.)

※ එන්නත් (Yobō Sesshū) : දරුවෙක් ලෙඩ රෝග වැළඳීමෙන් වළක්වා ගැනීම සඳහා භාවිතා කරනු ලබන එන්නත් ව ර්ගවේ. එන්නත් ලබාදීම ජපානයේ නීතියක් ලෙස තීරණය කර ඇත.

※ ළදරු වෛද්‍ය පරීක්ෂණය (Nyūyōji Kenkō Shinsa) : (අළුත උපන් බිළිදාගේ ශරීර සෞඛ්‍ය පරීක්ෂණය) රෝහලේදී හෝ සෞඛ්‍ය මධ්‍යස්ථානය බිළිදාගේ සෞඛ්‍ය තත්වය පරීක්ෂා කර බැලීම.

※ සෞඛ්‍ය මධ්‍යස්ථානය (Hoken Sentā) : < නැරුතෝ සෞඛ්‍ය සුභසාධන මධ්‍යස්ථානය (Narutō Hoken Fukushi Sentā) > සහ < මන්සුඔ IT සෞඛ්‍ය සුභසාධන මධ්‍යස්ථානය > පිහිටා තිබෙනවා.

※ ලියාපදිංචි වී සිටින අය (Jūsho ga aruhito) : වෙනත් නගරයක සිට මෙම නගරයේ පදිංචිය ඉල්ලුම් කළ බව (සන්මුනගරයේ පදිංචි වීම) නගර සභාවට දැනුම් දුන් පුද්ගලයා

දරු උපතක් සිදුවූ විට (දරුවා ඉපදී හැකි ඉක්මනින්ම) පහත සඳහන්

දේ සිදු කළ යුතුය

(1) කරුණාකර නගර සභාවට පැමිණෙන්න

දරු උප්පත්තියෙන් පසුව නගර සභාවට ගොස් පහත සඳහන් ආකාරයට ලියාපදිංචි කළ යුතුය.



① බිළිදා හමුවීමේ සම්භන්ධතා පෝරමය , (අළුත උපන් බිළිදාගේ සෞඛ්‍ය තත්වය සොයා බැලීම සඳහා වින්නඩු මාතාවට නිවසට පැමිණීම සඳහා ඉල්ලුම් කිරීමේ පෝරමය) 「(දරුවා ඉපදුන බව සඳහන් කරන ලියවිල්ල)

「 Akachan Hōmon Renrakuhyō (Shusshō Tsūchisho) 」 මෙම පෝස්කාඩ් පත < සෞඛ්‍ය සේවා උපකාරක අංශය (Kenkō Shienka) > ට භාරදිය යුතුයි. මාතෘ සහ ළමා සෞඛ්‍ය අත්පොත (Boshi Kenkō Techō) (ගර්භනී මවගේ සහ දරුවාගේ සෞඛ්‍ය තත්වයන් සටහන් කරන අත්පොත සමග ඔබට ලබාදී ඇති පෝස්කාඩ් පත)

② < ජාතික සෞඛ්‍ය රක්ෂණ සහ පැන්ෂන් අංශය (Kokuho Nenkin) > වෙත ගොස් දරුවා ව ජාතික සෞඛ්‍ය රක්ෂණය 「 Kokumin Kenkōhoken 」 ට ලියාපදිංචි කරවාගන්න.

(24 වෙනි පිටුව)

(69 වෙනි පිටුව)

< ළමා සුභසාධන උපකාරක අංශය (Kosodate Shienka) > තුළදී ළමා වෛද්‍ය සහනාධාර

「 Kodomo Iryōhi Josei 」 (වෛද්‍ය ප්‍රතිකාර ලබාගැනීම සඳහා නගර සභාවෙන් ලබාදෙන සහනදායී සේවාව) ඉල්ලුම් කරන්න.

(69 වෙනි පිටුව)

- දරු උප්පත්තියෙන් පසුව සෞඛ්‍ය නිලධාරියෙකු (**Hokenshi**) දරුවා බැලීමට නිවසට පැමිණේ දරුවෙක් ඉපදුන නිවසට වින්නබු මාතාව (**Josanshi**) හෝ සෞඛ්‍ය නිලධාරියෙකු (**Hokenshi**) දරුවා බැලීමට පැමිණෙනු ලැබේ. දරුවාගේ උස සහ බර මැන බලයි. අම්මා සහ දරුවා නිරෝගීව සිටිනවාදැයි පරීක්ෂා කර බලයි. මුදල් වැයනොවේ.

◎ 64 පිටුවේ අමාරු වුවන ◎
 ※ වින්නබු මාතාව (**Josanshi**) : ඉපදෙන බිළිදා පිළිබදව සියළු විස්තර උපදෙස් ලබාගැනීමට හැකි නිලධාරියකු
 ※ සෞඛ්‍ය නිලධාරියෙකු (**Hokenshi**) : ශරීර සෞඛ්‍ය පිළිබදව උපදෙස් ලබාගත හැකි නිලධාරියකු

— සටහන් —



වැඩි විස්තර දැනගැනීම සඳහා (විමසීම)	ලිපිනය	දුරකථන අංකය
සෞඛ්‍ය සේවා උපකාරක අංශය හපිනෙසු (Kenkō Shienka Hapinesu) ගර්භ නිමවුවරුන් සහ ලදරුවන් සඳහා උපකාරක මධ්‍යස්ථානය (Kosodate Sedai Hōkatsu Shien Sentā)	296 ඛන්ජි, තොනොදයි, සන්මුනගරය (296, Tonodai, Sammu-shi)	0475-80-1381

< සදුදා සිට සිකුරාදා දක්වා පෙරවරු 8.30 සිට පස්වරු 5.00 දක්වා
 ※ සෙනසුරාදා, ඉරිදා, රජයේ නිවාඩු දින සහ දෙසැම්බර් 29 වෙනිදා සිට ජනවාරි 3 වෙනිදා දක්වා නිවාඩු දින වේ.



ළදරු සෞඛ්‍ය පරීක්ෂණයට (සායනයට) පැමිණෙන්න

කරුණාකර ඔබගේ දරුවා සෞඛ්‍ය පරීක්ෂණය (අළුත උපන් බිළිදාගේ සෞඛ්‍ය සායනය (Nyūyōji Kenkō Shinsa) ට රැගෙන එන්න. මේ සඳහා මුදල් වැයනොවේ. දරුවාගේ සෞඛ්‍ය තත්වය පිළිබඳව කරුණාකර උපදෙස් ලබාගන්න

● පහත සඳහන් පිළිවෙලට කරුණාකර තෙවතාවක් සායන වලට සහභාගී වන්න.

කවදා?	කොහේදීද	කුමක් කළයුතුද ? සිදුකරන සේවාවන්
<p>ළදරු වෛද්‍ය පරීක්ෂණය (Nyūji Kenkō Shinsa)</p> <p>දරුවා ඉපදී මාස 3 සිට මාස 4 ක් පසුව වීට පවත්වනු ලබන සායනය</p>	<p>සන්මු ඉරියෝ සෙන්තා (<u>Sammu Iryō Sentā</u>)</p>	<ul style="list-style-type: none"> • වෛද්‍යවරයා (<u>Ishi</u>) දරුවාගේ ශරීර සෞඛ්‍ය තත්වය පිළිබඳව පරීක්ෂාකර බලයි. • දරුවාගේ ශරීරයේ බර සහ උස ප්‍රමාණය පරීක්ෂාකර දෙනු ලැබේ. • ඔබට නොදන්නා දෙයක් ඇත්නම් සෞඛ්‍ය නිලධාරීන්ගෙන් කරුණාකර උපදෙස් ලබාගන්න. • පෝෂණ නිලධාරීන් (<u>Eiyōshi</u>) ගෙන් දරුවාගේ ආහාර (<u>Shokuji</u>) පිළිබඳව කරුණාකර උපදෙස් ලබාගන්න. • දත්ත සහායක නිලධාරීන් (<u>Shikaeiseishi</u>) ගෙන් දරුවාගේ දත් පිළිබඳව උපදෙස් ලබාගන්න. • මේ පිළිබඳ සඳහන් කර ඇති පිංතූර පොත් ලබාගත හැකිය.
<p>අවුරුදු එකහමාරේ ළදරු සායනය (<u>Issairokkagetsuji Kenkō Shinsa</u>)</p> <p>දරුවා ඉපදී වයස අවුරුදු එකහමාරේ සිට අවුරුදු 2 ක දක්වා කාලය තුළදී පවත්වනු ලබන සායනය</p> <p>අවුරුදු දෙකහමාරේ ළදරු වන් සඳහා වූ දත්ත සායනය (<u>Nisairokkagetsuji Shika Kenkō Shinsa</u>)</p> <p>දරුවා ඉපදී වයස අවුරුදු දෙක හමාරේ සිට අවුරුදු තුන ලබන කාලය තුළ දී පවත්වනු ලබන සායනය.</p>	<p>සෞඛ්‍ය සේවා මධ්‍යස්ථානය (<u>Hoken Sentā</u>)</p>	<ul style="list-style-type: none"> • වෛද්‍යවරයා (<u>Ishi</u>) දරුවාගේ ශරීර සෞඛ්‍ය තත්වය පිළිබඳව පරීක්ෂාකර බලයි. (අවුරුදු එකහමාරේ දරුවන්ගේ ශරීර සෞඛ්‍ය සායන සඳහා පමණි) • දත්ත වෛද්‍ය වරයා (<u>Shikaishi</u>) දරුවාගේ දත්වල සෞඛ්‍ය තත්වය පිළිබඳව පරීක්ෂාකර කරදෙනු ලැබේ. • ශරීරයේ බර සහ උස ප්‍රමාණය පරීක්ෂාකර දෙනු ලැබේ. • ඔබට නොදන්නා දෙයක් ඇත්නම් සෞඛ්‍ය නිලධාරීන්ගෙන් කරුණාකර උපදෙස් ලබාගන්න. • පෝෂණ නිලධාරීන් (<u>Eiyōshi</u>) ගෙන් දරුවාගේ ආහාර (<u>Shokuji</u>) පිළිබඳව කරුණාකර උපදෙස් ලබාගන්න. • දත්ත සහායක නිලධාරීන් (<u>Shikaeiseishi</u>) ගෙන් කරුණාකර දරුවාගේ දත් පිළිබඳව උපදෙස් ලබාගන්න.
<p>අවුරුදු 3 නේ ළදරු සායනය (<u>Sansaiji Kenkō Shinsa</u>)</p> <p>දරුවාට අවුරුදු 3 සි, මාස 6 සිට අවුරුදු 4 දක්වා</p>	<p>සෞඛ්‍ය සේවා මධ්‍යස්ථානය (<u>Hoken Sentā</u>)</p>	<ul style="list-style-type: none"> • වෛද්‍ය වරයා (<u>Ishi</u>) දරුවාගේ ශරීර සෞඛ්‍ය තත්වය පිළිබඳව පරීක්ෂාකර බලනු ලැබේ. • දත්ත වෛද්‍ය වරයා (<u>Shikaishi</u>) දරුවාගේ දත්වල සෞඛ්‍ය තත්වය පිළිබඳව පරීක්ෂාකර දෙනු ලැබේ. • ශරීරයේ බර සහ උස ප්‍රමාණය පරීක්ෂාකර දෙනු ලැබේ. • මුත්‍රා පරීක්ෂාකර දෙනු ලැබේ. • ඇස් පෙනීම පිළිබඳව පරීක්ෂාකර දෙනු ලැබේ. • කණ ඇසීම පිළිබඳව පරීක්ෂාකර දෙනු ලැබේ. • මහජන සෞඛ්‍ය නිලධාරීන් සමඟ ඔබට නොදන්නා දෑ පිළිබඳව උපදෙස් ලබාගත හැක. • පෝෂණ නිලධාරීන් (<u>Eiyōshi</u>) ගෙන් දරුවාගේ ආහාර (<u>Shokuji</u>) පිළිබඳව කරුණාකර උපදෙස් ලබාගන්න. • දත්ත සහායක නිලධාරීන් (<u>Shikaeiseishi</u>) ගෙන් කරුණාකර දරුවාගේ දත් පිළිබඳව උපදෙස් ලබාගන්න.



දරුවන්ගේ එන්නත් < Chūsha > ලබාගන්න

දරුවා අසනීප නොවන ආකාරයට කරුණාකර එන්නත් < Chūsha > ලබාගන්න.

මුදල් වැයනොවේ.

විවිධ ආකාරයේ එන්නත් < Chūsha > වර්ග ඇත.

දරුවන් සිටින අය රෝහලට යෑමට පෙර නගරසභාවේ < සෞඛ්‍ය සේවා උපකාරක අංශය (Kenkō Shienka) > වෙත ගොස් උපදෙස් ලබාගන්න.

< නගරසභාවට යනවිට රැගෙන යායුතු දේ >

- ① මාතෘ සහ ළමා සෞඛ්‍ය අත්පොත (Boshi Kenkō Techō) ගර්භනී මවගේ සහ දරුවාගේ සෞඛ්‍ය තත්වයන් සටහන් කරන අත්පොත
- ② මේදක්ව ලබාගෙන ඇති එන්නත් පිළිබඳව සඳහන් කර ඇති ලියවිල්ලක්



නගරසභාවේ < සෞඛ්‍ය සේවා උපකාරක අංශය (Kenkō Shienka) > වෙත ගොස් උපදෙස් ලබාගැනීමෙන්

නොමිලේ එන්නත්විදීම සඳහා අවශ්‍ය වන ඉල්ලුම් පත් ලබාගත හැක. දරුවා ඉපදුන අවස්ථාවේදීද මෙම ඉල්ලුම්පත් ලබාගත හැකිය. මෙම එන්නත් විදීමේ ඉල්ලුම් පත රෝහලේදී හවිතා කරනු ලැබේ. (මෙම කොලයට එන්නත් විදීමේ ඉල්ලුම් පත (Yoshinhyō) යැයි කියනු ලබනවා.)

◎ 65 පිටුවේ සහ 66 වෙනි පිටුවේ අමාරු වචන ◎

※ ළදරු වෛද්‍ය පරීක්ෂණය (Nyūyōji Kenkō Shinsa) : අළුත උපන් බිලිදාගේ ශරීර සෞඛ්‍ය පරීක්ෂණය අළුත උපන් බිලිදාගේ සෞඛ්‍ය තත්වය පිළිබඳව පරීක්ෂා කිරීම රෝහලේ දී සහ නගරසභාවේ සෞඛ්‍ය උපකාරක සේවා මධ්‍යස්ථානයේ දී සිදු කරනු ලබනවා. මෙය වයස් මට්ටම් තුනකදී සිදු කෙරේ. දරුවා ඉපදී මාස තුනේදී සිදුකරන සායනය (Nyūji Kenkō Shinsa) අවුරුදු එකහමරේදී පවත්වන සායනය (Issairokka getsuji Kenkō Shinsa) සහ අවුරුදු තුනේදී පවත්වන සායනය (Sansaiji Kenkō Shinsa) වේ.

※ වෛද්‍ය වරයා (Ishi) : රෝහලේ වැඩකරන වෛද්‍ය වරුන්. ලෙඩ සහ තුවාල හොඳකරදෙන වෛද්‍ය වරයා

※ පෝෂණ නිලධාරීන් (Eiyōshi) : ආහාර පිළිබඳව සාකච්ඡා කළහැකි නිලධාරීන්

※ දත්ත සහායක නිලධාරීන් (Shikaieiseishi) : දත් පිරිසිදුව තබාගැනීම පිළිබඳව උපදෙස් ලබාගතහැකි නිලධාරීන්

※ දත්ත වෛද්‍ය වරයා (Shikaishi) : නරක් වූ දත් නැවත සනීපකරදෙන වෛද්‍ය වරයා

※ ආහාර (Shokuji) : කෑමට ගන්නා දේවල්

ළමා එන්නත් වර්ග සහ එන්නත් ලබාගන්නා අවස්ථා

බෙහෙත් විදින වයස් ප්‍රමාණය	එන්නත් වර්ගය (හිරගනා වලින්)	එන්නත් සංඛ්‍යාව
ඉපදී මාස 2කෙන්	රොතා (<i>Rota</i>)	1 වන වතාව
	හීබ් (<i>HIB</i>)	1 වන වතාව
	හයිඑන්කේවිකින් (<i>Haienkyūkin</i>)	1 වන වතාව
	බී ගතා කන්එන් (<i>B gatakan'en</i>)	1 වන වතාව
ඉපදී මාස 3න්	රොතා (<i>Rotha</i>)	2 වන වතාව
	හීබ් (<i>HIB</i>)	2 වන වතාව
	හයිඑන්කේවිකින් (<i>Haienkyūkin</i>)	2 වන වතාව
	බී ගතා කන්එන් (<i>B gatakan'en</i>)	2 වන වතාව
	යොන්ෂුකොන්ගෝ (<i>Yonshukongō</i>)	1 වන වතාව
ඉපදීමාස 4න්	රොතා (රොතා තෙක්කු <i>Rotatekku</i>)	3 වන වතාව
	හීබ් (<i>HIB</i>)	3 වන වතාව
	හයිඑන්කේවිකින් (<i>Haienkyūkin</i>)	3 වන වතාව
	යොන්ෂුකොන්ගෝ (<i>Yonshukongō</i>)	2 වන වතාව
ඉපදී මාස 5න්	සීජී (<i>BCG</i>)	
	යොන්ෂුකොන්ගෝ (<i>Yonshukongō</i>)	3 වන වතාව
ඉපදී මාස 6සිට මාස 11දක්වා	නිහොන්තෝඑන් (<i>Nihonnōen</i>)	1 වන වතාව
	බී ගතා කන්එන් (<i>B gatakan'en</i>)	2 වන වතාව
		3 වන වතාව
වයස අවුරුද්දක් ගතවූ විට	එම්ආර්ඉකි (<i>MR Ikki</i>)	එම්.ආර්වල 1 වන වස්ථාව
	සුයිතෝ (<i>Suitō</i>)	1 වන වතාව
	හීබ් (<i>HIB</i>)	4 වන වතාව
	හයිඑන්කේවිකින් (<i>Haienkyūkin</i>)	4 වන වතාව
වයස අවුරුද්දයි මාස හයක් වූ විට 1	යොන්ෂුකොන්ගෝ (<i>Yonshukongō</i>)	4 වන වතාව
	සුයිතෝ (<i>Suitō</i>)	2 වන වතාව
	නිහොන්තෝඑන් (<i>Nihonnōen</i>)	3 වන වතාව
ප්‍රාථමිකපාසල් ශිෂ්‍යයෙක්වීමට පෙර අවුරුද්ද	එම්ආර්නිකි (<i>MR Niki</i>)	එම්.ආර්වල 2 වන වතාව
අවුරුදු හතයිමාස හයක් වීමට පෙර	නිහොන්තෝඑන් (<i>Nihonnōen</i>), යොන්ෂුකොන්ගෝ (<i>Yonshukongō</i>) නම් එන්නත ලබාගෙන නොමැති දරුවන් සඳහා	
අවුරුදු නමයේ සිට අවුරුදු දොළහක් අතර	නිහොන්තෝඑන්නිකි (<i>Nihonnōen niki</i>)	නිහොන්තෝඑන් 4 වන වතාව
අවුරුදු එකොළහේ සිට අවුරුදු දොළහ අතර කාලය	නිෂුකොන්ගෝ (<i>Nishukongō</i>)	
අවුරුදු එකොළහේ සිට අවුරුදු පහළොව අතර කාලය	ගර්භාෂ පිළිකා එන්නත (<i>Shikyūkeigan</i>)	3 වන වතාව

* කරුණාකර රෝහලට දුරකතන ඇමතුමක් දී එන්නත් ලබාගැනීම සඳහා දිනයක් වෙන්කරවා ගන්න.
 රෝහලට රැගෙන යායුතු දේ: මාතෘ සහ ළමා සෞඛ්‍ය අත්පොත (*Boshi Kenkō Techō*) ගර්භනී මවගේ සහ දරුවාගේ සෞඛ්‍ය තත්වයන් සටහන් කරන අත්පොත, එන්නත් විදීමේ ඉල්ලුම්පත (*Yoshinhyō*) (මුදල් වැය නොවී එන්නත් ලබාගන්නා ඉල්ලුම් පත්) එන්නත් විදීම ප්‍රමාදවී ඇත්නම් හෝ නොදන්නා අවස්ථා වලදී නගරසභාවේ < සෞඛ්‍ය ස්වාඋපකාරක අංශය (*Kenkō Shienka*) > ට ගොස් කරුණාකර උපදෙස් ලබාගන්න.

— සටහන් —



Lined writing area with horizontal blue lines.



වැඩි විස්තර දැනගැනීම සඳහා (විමසීම්)	ලිපිනය	දුරකථනඅංකය
සෞඛ්‍ය සේවා උපකාරක අංශය (<i>Kenkō Shienka</i>)	296 ඔන්චි,තොනොදයි, සන්මුනගරය (296,Tonodai,Sammu-shi)	0475-80-1172

< විමසීම් කළ හැකි වේලාවන් > සදුදා සිට සිකුරාදා දක්වා පෙරවරු 8.30 සිට පස්වරු 5.00 දක්වා
 ※සෙනසුරාදා,ඉරිදා,රජයේ නිවාඩු දින සහ දෙසැම්බර් 29වෙනිදා සිට ජනවාරි 3වෙනිදා දක්වා නිවාඩු දින වේ